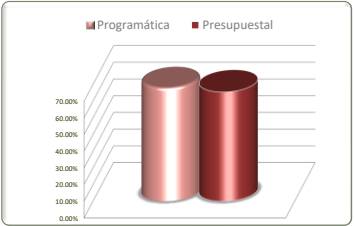


Informe Financiero al Tercer Trimestre 2025
Poder Ejecutivo del Estado de Zacatecas
Programas y Proyectos de Inversión
Del 01 de enero al 30 de septiembre de 2025

Principio Rector	Descripción
2	Bienestar para Todos
Política Pública	Descripción
1, 2, 3, 4,5,6,7, 8, 9, 10	
Estrategia	Descripción



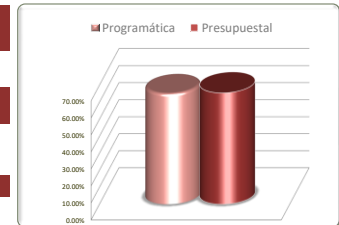
Política Pública	Unidad de Medida	Información Programática					Información Presupuestal				
		Meta Anual 2025		Real Obtenida	% de Avance Respecto a:		Comportamiento Anual 2025			% de Variación Respecto a:	
		Proyectada	Modificada		Meta Proyectada	Meta Modificada	Aprobado	Modificado	Devengado	Aprobado 2025	Modificado 2025
Educación para una sociedad igualitaria y con identidad	Varios	1,474,105	1,730,021	1,124,502	76.28%	65.00%	15,059,362,898	17,109,235,265	11,256,743,544	74.75%	65.79%
Salud para el bienestar	Varios	871,851	844,681	604,595	69.35%	71.58%	2,742,124,752	3,455,069,903	2,360,430,567	86.08%	68.32%
Infraestructura básica para combatir el rezago social	Varios	928	928	1,417	152.69%	152.69%	84,472,918	109,348,336	24,982,293	29.57%	22.85%
Desarrollo urbano y vivienda para la integración social	Varios	25,221	23,471	13,235	52.48%	56.39%	414,409,725	427,788,574	194,505,410	46.94%	45.47%
Deporte para todos	Varios	2,789	2,789	1,332	47.76%	47.76%	146,354,253	143,221,160	100,161,007	68.44%	69.93%
Desarrollo cultural para la convivencia social	Varios	134,340	134,341	112,753	83.93%	83.93%	199,608,191	202,437,065	152,660,019	76.48%	75.41%
Integración de la comunidad migrante	Varios	7,774	7,838	6,181	79.51%	78.86%	65,278,269	46,541,725	19,012,500	29.13%	40.85%
Sostenibilidad del agua y medio ambiente	Varios	215,449	215,427	214,889	99.74%	99.75%	262,923,594	282,256,993	89,935,135	34.21%	31.86%
Atención a Grupos Vulnerables	Varios	889,987	879,391	526,069	59.11%	59.82%	893,472,842	969,981,197	698,372,005	78.16%	72.00%
Mujeres Zacatecanas Transformado la Historia	Varios	6,559	6,374	7,019	107.01%	110.12%	61,813,583	74,887,764	42,120,405	68.14%	56.24%
TOTALES	Varios	3,629,003	3,845,261	2,611,992	71.98%	67.93%	19,929,821,025	22,820,767,982	14,938,922,884	74.96%	65.46%

Fuente de la Información Programática: Sistema Integral de Información para la Planeación(SIPLAN).
Fuente de la Información Presupuestal: Sistema Integral de Información Financiera (SIIF).

III.II Programática

Informe Financiero al Tercer Trimestre 2025
Poder Ejecutivo del Estado de Zacatecas
Programas y Proyectos de Inversión
Del 01 de enero al 30 de septiembre de 2025

Principio Rector	Descripción
2	Bienestar para Todos
Política Pública	Descripción
1	Educación para una sociedad igualitaria y con identidad
Estrategia	Descripción
1,2,3,4,5,6,7	



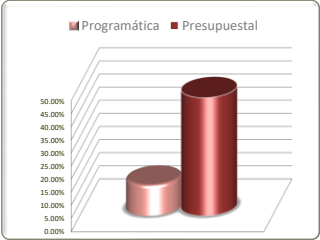
Estrategias	Unidad de Medida	Información Programática					Información Presupuestal				
		Meta Anual 2025		Real Obtenida	% de Avance Respecto a:		Comportamiento Anual 2025			% de Variación Respecto a:	
		Proyectada	Modificada		Meta Proyectada	Meta Modificada	Aprobado	Modificado	Devengado	Aprobado 2025	Modificado 2025
Ampliar la cobertura de programas federales para becas y apoyos para la educación, a fin de favorecer la inclusión y permanencia de los estudiantes.	Varios	500,497	522,162	16,034	3.20%	3.07%	280,856,706	362,117,089	97,235,013	34.62%	26.85%
Dignificar la infraestructura educativa para mejorar el sentido de la pertenencia y el bienestar de la comunidad escolar.	Varios	931	909	163	17.51%	17.93%	413,829,090	542,002,973	369,878,611	89.38%	68.24%
Fortalecer la integración de Zacatecas en el plan educativo nacional, para conjuntar los esfuerzos que permitan alcanzar mejores resultados.	Varios	837,345	1,071,669	1,052,030	125.64%	98.17%	12,633,873,938	14,252,698,894	9,475,133,494	75.00%	66.48%
Impulsar el fortalecimiento de las instituciones formadoras y de capacitación docente y para el trabajo, para mejorar la preparación docente.	Varios	52,682	52,682	34,392	65.28%	65.28%	467,407,526	523,739,220	314,173,085	67.22%	59.99%
Vincular la educación media y superior al sistema productivo para mejorar la competitividad estatal.	Varios	74,616	74,565	14,582	19.54%	19.56%	550,684,115	673,217,007	474,039,554	86.08%	70.41%
Diseñar e implementar programas compensatorios para impulsar las políticas de género e inclusión en la educación.	Varios	5,889	5,889	5,775	98.06%	98.06%	711,427,979	754,176,540	526,039,773	73.94%	69.75%
Atender las desigualdades generadas por la pandemia en materia de conectividad y equipos tecnológicos en las escuelas, para disminuir los niveles de exclusión.	Varios	2,145	2,145	1,526	71.14%	71.14%	1,283,544	1,283,544	244,014	19.01%	19.01%
TOTALES	Varios	1,474,105	1,730,021	1,124,502	76.28%	65.00%	15,059,362,898	17,109,235,265	11,256,743,544	74.75%	65.79%

Fuente de la Información Programática: Sistema Integral de Información para la Planeación(SIPLAN).
Fuente de la Información Presupuestal: Sistema Integral de Información Financiera (SIIF).

III.II Programática

Informe Financiero al Tercer Trimestre 2025
Poder Ejecutivo del Estado de Zacatecas
Programas y Proyectos de Inversión
Del 01 de enero al 30 de septiembre de 2025

Principio Rector	Descripción
2	Bienestar para Todos
Política Pública	Descripción
1	Educación para una sociedad igualitaria y con identidad
Estrategia	Descripción
1	Ampliar la cobertura de programas federales para becas y apoyos para la educación, a fin de favorecer la inclusión y permanencia de los estudiantes.



No. de Comp.	Programa Presupuestario	Unidad de Medida	Información Programática					Información Presupuestal				
	Dependencia / Entidad		Meta Anual 2025		Real Obtenida	% de Avance Respecto a:		Comportamiento Anual 2025			% de Variación Respecto a:	
	Componente		Proyectada	Modificada		Meta Proyectada	Meta Modificada	Aprobado	Modificado	Devengado	Aprobado 2025	Modificado 2025
40	Apoyos educativos	Beca-Otorgar	9,160	11,319	0	0.00%	0.00%	63,612,000	63,612,000	2,830,800	4.45%	4.45%
110	Secretaría de Educación	Beca-Otorgar	9,160	11,319	0	0.00%	0.00%	63,612,000	63,612,000	2,830,800	4.45%	4.45%
1	Becas estatales para alumnas y alumnos de educación básica otorgadas	Beca-Otorgar	5,200	5,200	*0	0.00%	0.00%	25,000,000	25,000,000	0	0.00%	0.00%
2	Becas y apoyos estatales para alumnas y alumnos educación superior otorgadas	Beca-Otorgar	3,760	3,760	*0	0.00%	0.00%	38,612,000	35,781,200	0	0.00%	0.00%
3	Becas para las hijas e hijos de los trabajadores de la educación sindicalizados otorgados	Beca-Otorgar	200	2,359	*0	0.00%	0.00%	0	2,830,800	2,830,800	0.00%	100.00%
41	Apoyos para prestadores de servicio	Apoyo-Otorgar	1,485	1,485	1,497	100.81%	100.81%	31,649,604	94,129,029	68,253,038	215.65%	72.51%
110	Secretaría de Educación	Apoyo-Otorgar	1,485	1,485	1,497	100.81%	100.81%	31,649,604	94,129,029	68,253,038	215.65%	72.51%
1	Apoyos para prestadores de servicio de educación basica otorgados	Apoyo-Otorgar	1,443	1,443	1,455	100.83%	100.83%	31,649,604	93,902,175	68,052,048	215.02%	72.47%
2	Apoyos para prestadores de servicio de educación media otorgados	Apoyo-Otorgar	42	42	42	100.00%	100.00%	0	226,854	200,990	0.00%	0.00%
TOTAL Hoja 1/2		Varios	10,645	12,804	1,497	14.06%	11.69%	95,261,604	157,741,029	71,083,838	74.62%	45.06%

Fuente de la Información Programática: Sistema Integral de Información para la Planeación(SIPLAN).

Fuente de la Información Presupuestal: Sistema Integral de Información Financiera (SIIF).

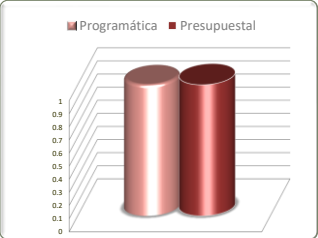
*Se reprograman la entrega de becas para el 4to trimestre

Aumento el número de prestadores de servicios al inicio del ciclo escolar

III.II Programática

Informe Financiero al Tercer Trimestre 2025
Poder Ejecutivo del Estado de Zacatecas
Programas y Proyectos de Inversión
Del 01 de enero al 30 de septiembre de 2025

Principio Rector	Descripción
2	Bienestar para Todos
Política Pública	Descripción
1	Educación para una sociedad igualitaria y con identidad
Estrategia	Descripción
1	Ampliar la cobertura de programas federales para becas y apoyos para la educación, a fin de favorecer la inclusión y permanencia de los estudiantes.



No. de Comp.	Programa Presupuestario	Unidad de Medida	Información Programática					Información Presupuestal				
	Dependencia / Entidad		Meta Anual 2025		Real Obtenida	% de Avance Respecto a:		Comportamiento Anual 2025			% de Variación Respecto a:	
	Componente		Proyectada	Modificada		Meta Proyectada	Meta Modificada	Aprobado	Modificado	Devengado	Aprobado 2025	Modificado 2025
127	Apoyos Educativos para el Bienestar	Varios	477,142	496,648	14,537	3.05%	2.93%	185,595,102	191,952,082	26,151,175	14.09%	13.62%
111	Secretaría de Desarrollo Social	Varios	477,142	496,648	14,537	3.05%	2.93%	185,595,102	191,952,082	26,151,175	14.09%	13.62%
1	Apoyo en especie para estudiantes de educación básica otorgados.	Apoyo-Otorgar	267,248	267,248	14,537	5.44%	5.44%	85,079,087	85,982,216	2,099,120	2.47%	2.44%
2	Apoyo de calzado escolar para estudiantes de educación básica otorgado	Apoyo-Otorgar	29,106	50,000	*0	0.00%	0.00%	13,860,938	26,499,047	19,035,290	137.33%	71.83%
3	Apoyo económico para estudiantes de educación básica otorgados	Apoyo-Otorgar	180,788	179,400	*0	0.00%	0.00%	86,655,077	79,470,820	5,016,766	5.79%	6.31%
202	Apoyos a Pensionados Jubilados y Homologados	Varios	12,710	12,710	0	0.00%	0.00%	0	12,423,978	0	0.00%	0.00%
110	Secretaría de Educación	Varios	12,710	12,710	0	0.00%	0.00%	0	12,423,978	0	0.00%	0.00%
1	Apoyos para personas jubiladas, pensionadas y homologados centralizados otorgados	Apoyo-Otorgar	12,710	12,710	*0	0%	0%	0	12,423,978	0	0.00%	0.00%
TOTAL Hoja 2/2		Varios	489,852	509,358	14,537	2.97%	2.85%	185,595,102	204,376,060	26,151,175	14.09%	12.80%
TOTAL Estrategia 1		Varios	500,497	522,162	16,034	3.20%	3.07%	280,856,706	362,117,089	97,235,013	34.62%	26.85%

Fuente de la Información Programática: Sistema Integral de Información para la Planeación(SIPLAN).
Fuente de la Información Presupuestal: Sistema Integral de Información Financiera (SIIF).
*No hay avances de entrega de este apoyo, ya que aun no se define la entrega
*Se reprograman las actividades para el 4to trimestre

III.II Programática

Informe Financiero al Tercer Trimestre 2025
Poder Ejecutivo del Estado de Zacatecas
Programas y Proyectos de Inversión
Del 01 de enero al 30 de septiembre de 2025

Principio Rector	Descripción
2	Bienestar para Todos
Política Pública	Descripción
1	Educación para una sociedad igualitaria y con identidad
Estrategia	Descripción
2	Dignificar la infraestructura educativa para mejorar el sentido de la pertenencia y el bienestar de la comunidad escolar.



No. de Comp.	Programa Presupuestario	Unidad de Medida	Información Programática					Información Presupuestal				
	Dependencia / Entidad		Meta Anual 2025		Real Obtenida	% de Avance Respecto a:		Comportamiento Anual 2025			% de Variación Respecto a:	
	Componente		Proyectada	Modificada		Meta Proyectada	Meta Modificada	Aprobado	Modificado	Devengado	Aprobado 2025	Modificado 2025
37	Espacios Educativos	Escuela-Atender	666	666	23	3.45%	3.45%	34,693,020	36,693,020	2,072,583	5.97%	5.65%
110	Secretaría de Educación	Escuela-Atender	666	666	23	3.45%	3.45%	34,693,020	36,693,020	2,072,583	5.97%	5.65%
1	Espacios Educativos para educación básica en la Nueva Gobernanza atendidos	Escuela-Atender	621	621	20	3.22%	3.22%	32,793,020	34,793,020	1,950,803	5.95%	5.61%
2	Espacios Educativos para educación media en la Nueva Gobernanza atendidos	Escuela-Atender	45	45	3	6.67%	6.67%	1,900,000	1,900,000	121,781	6.41%	6.41%
119	Intervención para la dignificación de la infraestructura física educativa con el objetivo de lograr el bienestar de la comunidad escolar de nivel Básico	Varios	137	120	65	47.45%	54.17%	271,147,310	320,771,874	236,536,617	87.24%	73.74%
511	Instituto Zacatecano de Construcción de Escuelas	Varios	137	120	65	47.45%	54.17%	271,147,310	320,771,874	236,536,617	87.24%	73.74%
1	Infraestructura educativa de nivel básico construida	Obra-Realizar	69	57	35	50.72%	61.40%	146,106,232	230,413,618	187,638,797	128.43%	81.44%
2	Infraestructura educativa de nivel básico rehabilitada	Obra-Realizar	48	43	30	62.50%	69.77%	113,703,093	53,493,904	18,801,467	16.54%	35.15%
3	Espacios educativos de nivel básico equipados	Aula-Equipar	20	20	*0	0.00%	0.00%	11,337,985	36,864,352	30,096,353	265.45%	81.64%
120	Intervención para la dignificación de la infraestructura física educativa con el objetivo de lograr el bienestar de la comunidad escolar de nivel Medio Superior	Varios	17	13	6	35.29%	46.15%	18,726,385	19,862,370	14,634,076	78.15%	73.68%
511	Instituto Zacatecano de Construcción de Escuelas	Varios	17	13	6	35.29%	46.15%	18,726,385	19,862,370	14,634,076	78.15%	73.68%
1	Infraestructura educativa Construida nivel Medio Superior	Obra-Realizar	10	8	6	60.00%	75.00%	8,491,827	10,971,000	8,644,948	101.80%	78.80%
2	Infraestructura educativa Rehabilitada nivel Medio Superior	Obra-Realizar	5	3	*0	0.00%	0.00%	6,454,558	4,836,470	2,879,228	44.61%	59.53%
3	Espacios educativos equipados nivel Medio Superior	Aula-Equipar	2	2	*0	0.00%	0.00%	3,780,000	4,054,900	3,109,900	82.27%	76.69%
TOTAL Hoja 1/2		Varios	820	799	94	11.46%	11.76%	324,566,715	377,327,264	253,243,276	78.03%	67.12%

Fuente de la Información Programática: Sistema Integral de Información para la Planeación(SIPLAN).

Fuente de la Información Presupuestal: Sistema Integral de Información Financiera (SIIF).

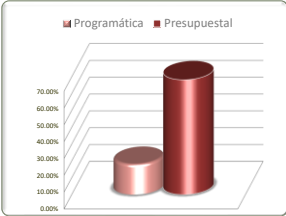
*No se programaron equipamiento en el periodo

*No se programaron obras de rehabilitación en el periodo

III.II Programática

Informe Financiero al Tercer Trimestre 2025
Poder Ejecutivo del Estado de Zacatecas
Programas y Proyectos de Inversión
Del 01 de enero al 30 de septiembre de 2025

Principio Rector	Descripción
2	Bienestar para Todos
Política Pública	Descripción
1	Educación para una sociedad igualitaria y con identidad
Estrategia	Descripción
2	Dignificar la infraestructura educativa para mejorar el sentido de la pertenencia y el bienestar de la comunidad escolar.

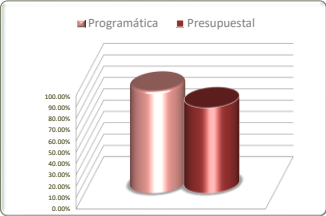


No. de Comp.	Programa Presupuestario	Unidad de Medida	Información Programática					Información Presupuestal				
	Dependencia / Entidad		Meta Anual 2025		Real Obtenida	% de Avance Respecto a:		Comportamiento Anual 2025			% de Variación Respecto a:	
	Componente		Proyectada	Modificada		Meta Proyectada	Meta Modificada	Aprobado	Modificado	Devengado	Aprobado 2025	Modificado 2025
121	Intervención para la dignificación de la infraestructura física educativa con el objetivo de lograr el bienestar de la comunidad escolar de nivel Superior	Varios	15	14	6	40.00%	42.86%	74,398,388	149,572,034	105,841,915	142.26%	70.76%
511	Instituto Zacatecano de Construcción de Escuelas	Varios	15	14	6	40.00%	42.86%	74,398,388	149,572,034	105,841,915	142.26%	70.76%
1	Infraestructura educativa Construida nivel Superior	Obra-Realizar	3	5	3	100.00%	60.00%	44,759,200	111,987,933	92,774,107	207.27%	82.84%
2	Infraestructura educativa Rehabilitada nivel Superior	Obra-Realizar	8	7	3	37.50%	42.86%	27,591,021	23,289,049	125,423	0.45%	0.54%
3	Espacios educativos equipados nivel Superior	Aula-Equipar	4	2	*0	0.00%	0.00%	2,048,167	14,295,051	12,942,384	631.90%	90.54%
122	Coadyuvar administrativamente en los procesos para la dignificación de la infraestructura en espacios educativos para el bienestar de la comunidad escolar	Varios	96	96	63	65.63%	65.63%	14,863,987	15,103,675	10,793,419	72.61%	71.46%
511	Instituto Zacatecano de Construcción de Escuelas	Varios	96	96	63	65.63%	65.63%	14,863,987	15,103,675	10,793,419	72.61%	71.46%
1	Procesos desarrollados para administrar de forma eficiente los recursos humanos, materiales y financieros	Informe-Elaborar	24	24	18	75.00%	75.00%	12,442,497	12,682,205	9,079,145	72.97%	71.59%
2	Procesos de trámites para la operatividad y defensa jurídica del Instituto	Informe-Elaborar	42	42	27	64.29%	64.29%	1,932,968	1,932,968	1,363,905	70.56%	70.56%
3	Acceso a la información pública y protección de datos personales desarrollado.	Informe-Elaborar	29	29	18	62.07%	62.07%	449,302	449,282	322,299	71.73%	71.74%
4	Modelo implementado para la igualdad entre Mujeres y Hombres	Informe-Difundir	1	1	*0	0.00%	0.00%	39,220	39,220	28,070	71.57%	71.57%
TOTAL Hoja 2/2		Varios	111	110	69	62.16%	62.73%	89,262,375	164,675,709	116,635,334	130.67%	70.83%
TOTAL Estrategia 2		Varios	931	909	163	17.51%	17.93%	413,829,090	542,002,973	369,878,611	89.38%	68.24%

Fuente de la Información Programática: Sistema Integral de Información para la Planeación(SIPLAN).
Fuente de la Información Presupuestal: Sistema Integral de Información Financiera (SIIF).
*No se programaron equipamientos en el periodo
*No se programaron informes en el periodo

Informe Financiero al Tercer Trimestre 2025
Poder Ejecutivo del Estado de Zacatecas
Programas y Proyectos de Inversión
Del 01 de enero al 30 de septiembre de 2025

Principio Rector	Descripción
2	Bienestar para Todos
Política Pública	Descripción
1	Educación para una sociedad igualitaria y con identidad
Estrategia	Descripción
3	Fortalecer la integración de Zacatecas en el plan educativo nacional, para conjuntar los esfuerzos que permitan alcanzar mejores resultados.



No. de Comp.	Programa Presupuestario		Información Programática					Información Presupuestal					
	Dependencia / Entidad		Unidad de Medida	Meta Anual 2025		Real Obtenida	% de Avance Respecto a:		Comportamiento Anual 2025			% de Variación Respecto a:	
	Componente			Proyectada	Modificada			Meta Proyectada	Meta Modificada	Aprobado	Modificado	Devengado	Aprobado 2025
1	Operación de la Escuela Estatal de Conservación		Varios	6	6	3	50.00%	50.00%	3,822,139	4,143,003	3,914,862	102.43%	94.49%
550	Escuela de Conservación y Restauración de Zacatecas "Refugio Reyes"		Varios	6	6	3	50.00%	50.00%	3,822,139	4,143,003	3,914,862	102.43%	94.49%
1	Gestión de Talleres teórico - prácticos		Taller-Realizar	2	2	1	50.00%	50.00%	3,822,139	4,143,003	3,914,862	102.43%	94.49%
2	Capacitación de trabajadores en áreas de competencia		Capacitación-Realizar	4	4	2	50.00%	50.00%	*	*	*	*	*
10	Fortalecimiento del Servicio Educativo de Nivel Superior prestado por el Instituto Tecnológico Superior de Jerez		Varios	9	9	3	33.33%	33.33%	20,601,579	22,899,327	17,624,546	85.55%	76.97%
548	Instituto Tecnológico Superior de Jerez		Varios	9	9	3	33.33%	33.33%	20,601,579	22,899,327	17,624,546	85.55%	76.97%
1	Profesionistas talentosos e innovadores formados.		Alumno-Coordinar	3	3	1	33.33%	33.33%	20,601,579	22,899,327	17,624,546	85.55%	76.97%
2	Recursos con enfoque de servicio al proceso académico administrados.		Documento-Distribuir	3	3	1	33.33%	33.33%	*	*	*	*	*
3	Programa con acciones que vinculan a la institución con diferentes sectores realizado acuerdos y convenios de colaboración.		Convenio-Autorizar	3	3	1	33.33%	33.33%	*	*	*	*	*
25	Consolidar la calidad de la educación en el ITSZaS		Varios	714	714	651	91.18%	91.18%	23,027,976	25,159,504	17,829,416	77.43%	70.87%
545	Instituto Tecnológico Superior de Tlaltenango		Varios	714	714	651	91.18%	91.18%	23,027,976	25,159,504	17,829,416	77.43%	70.87%
1	Alumnos(as) de educación superior atendidos.		Alumno-Atender	665	665	645	96.99%	96.99%	23,027,976	25,159,504	17,829,416	77.43%	70.87%
2	Docentes reconocidos, actualizados y/o formados.		Docente-Capacitar	38	38	*0	0.00%	0.00%	*	*	*	*	*
3	Programas y procesos evaluados.		Certificación-Expedir	10	10	5	50.00%	50.00%	*	*	*	*	*
4	Gestión Institucional con transparencia y rendición de cuentas lograda.		Programa-Elaborar	1	1	1	100.00%	100.00%	*	*	*	*	*
TOTAL Hoja 1/5			Varios	729	729	657	90.12%	90.12%	47,451,694	52,201,834	39,368,824	82.97%	75.42%

Fuente de la Información Programática: Sistema Integral de Información para la Planeación(SIPLAN).

Fuente de la Información Presupuestal: Sistema Integral de Información Financiera (SIIF).

*Sin información presupuestal/La capacitación sobre la intervención para la reducción a víctimas y agresores de violencia de pareja considera varias semanas

*Sin información presupuestal/El compromiso institucional con la mejora continua se refleja en la planeación, distribución y uso eficiente de recursos, creando un entorno adecuado para la formación integral. Esta visión de servicio mejora la experiencia académica y apoya el logro de objetivos con calidad educativa.

*Sin información presupuestal/El Instituto Tecnológico Superior de Jerez impulsa la vinculación con sectores productivos, educativos y sociales, mediante acciones y convenios estratégicos que fortalecen la formación profesional y generan oportunidades de crecimiento académico, tecnológico y laboral.

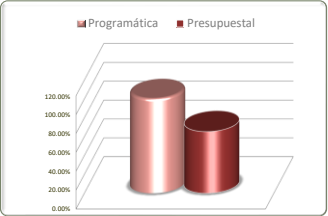
*Sin información presupuestal/No se ha capacitado los docentes por cuestiones de problemas laborales y la huelga sindical, por lo que se recorrió el semestre enero julio y la capacitación esta pendiente

*Sin información presupuestal

III.II Programática

Informe Financiero al Tercer Trimestre 2025
Poder Ejecutivo del Estado de Zacatecas
Programas y Proyectos de Inversión
Del 01 de enero al 30 de septiembre de 2025

Principio Rector	Descripción
2	Bienestar para Todos
Política Pública	Descripción
1	Educación para una sociedad igualitaria y con identidad
Estrategia	Descripción
3	Fortalecer la integración de Zacatecas en el plan educativo nacional, para conjuntar los esfuerzos que permitan alcanzar mejores resultados.



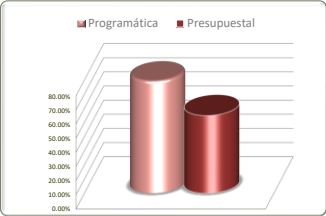
No. de Comp.	Programa Presupuestario		Información Programática					Información Presupuestal					
	Dependencia / Entidad		Unidad de Medida	Meta Anual 2025		Real Obtenida	% de Avance Respecto a:		Comportamiento Anual 2025			% de Variación Respecto a:	
	Componente			Proyectada	Modificada		Meta Proyectada	Meta Modificada	Aprobado	Modificado	Devengado	Aprobado 2025	Modificado 2025
31	Educación Inicial y Preescolar		Niño (a)-Atender	61,103	61,103	60,465	98.96%	98.96%	1,878,323,498	2,064,826,832	1,311,131,696	69.80%	63.50%
110	Secretaría de Educación		Niño (a)-Atender	61,103	61,103	60,465	98.96%	98.96%	1,878,323,498	2,064,826,832	1,311,131,696	69.80%	63.50%
1	Centros de Educación Inicial Atendidos		Niño (a)-Atender	674	674	664	98.52%	98.52%	208,927,373	236,092,457	138,744,984	66.41%	58.77%
2	Expansión de la educación inicial atendida		Escuela-Atender	24	24	24	100.00%	100.00%	0	33,559,747	172,817	0.00%	0.51%
3	Centros de Educación preescolar Atendidos		Niño (a)-Atender	60,405	60,405	59,777	98.96%	98.96%	1,669,396,125	1,795,174,628	1,172,213,894	70.22%	65.30%
32	Educación Básica		Varios	473,860	473,860	474,894	100.22%	100.22%	8,866,366,889	9,492,930,711	6,209,567,319	70.04%	65.41%
110	Secretaría de Educación		Varios	473,860	473,860	474,894	100.22%	100.22%	8,866,366,889	9,492,930,711	6,209,567,319	70.04%	65.41%
1	Escuelas de Educación Primaria atendidas		Niño (a)-Atender	177,681	177,681	178,656	100.55%	100.55%	4,576,436,713	4,687,353,720	3,316,888,540	72.48%	70.76%
2	Escuelas de Educación Secundaria atendidas		Escuela-Atender	82,891	82,891	82,038	98.97%	98.97%	3,844,927,164	4,320,076,538	2,572,661,213	66.91%	59.55%
3	Servicios de Educación Física en Educación Básica atendidos		Niño (a)-Atender	213,288	213,288	214,200	100.43%	100.43%	445,003,012	485,500,453	320,017,566	71.91%	65.91%
34	Servicios Educativos Complementarios		Varios	198,405	432,729	434,761	219.13%	100.47%	59,953,728	163,552,234	134,283,367	223.98%	82.10%
110	Secretaría de Educación		Varios	198,405	432,729	434,761	219.13%	100.47%	59,953,728	163,552,234	134,283,367	223.98%	82.10%
1	Programas para el desarrollo y evaluación educativos atendidos		Niño (a)-Atender	82,610	82,610	87,833	106.32%	106.32%	756,868	12,754,322	77,579	10.25%	0.61%
2	Acciones en la educación para el bienestar de las alumnas y los alumnos de educación básica en la Nueva Gobernanza atendidos		Niño (a)-Atender	35,060	269,384	269,384	768.35%	100.00%	39,754,427	106,239,638	101,986,221	256.54%	96.00%
3	Bibliotecas Públicas gestionadas		Actividad-Realizar	5,250	5,250	4,241	80.78%	80.78%	19,145,961	44,261,802	32,184,191	168.10%	72.71%
4	Actividades Complementaria atendidas		Niño (a)-Atender	75,485	75,485	73,303	97.11%	97.11%	296,472	296,472	35,377	11.93%	11.93%
TOTAL Hoja 2/5			Varios	733,368	967,692	970,120	132.28%	100.25%	10,804,644,115	11,721,309,777	7,654,982,382	70.85%	65.31%

Fuente de la Información Programática: Sistema Integral de Información para la Planeación(SIPLAN).
Fuente de la Información Presupuestal: Sistema Integral de Información Financiera (SIIF).
Incremento de matrícula escolar registrado con motivo del inicio del ciclo, atribuible al proceso de preinscripción en nivel de educación básica aumentó el número alumnas y alumnos evaluados

III.II Programática

Informe Financiero al Tercer Trimestre 2025
Poder Ejecutivo del Estado de Zacatecas
Programas y Proyectos de Inversión
Del 01 de enero al 30 de septiembre de 2025

Principio Rector	Descripción
2	Bienestar para Todos
Política Pública	Descripción
1	Educación para una sociedad igualitaria y con identidad
Estrategia	Descripción
3	Fortalecer la integración de Zacatecas en el plan educativo nacional, para conjuntar los esfuerzos que permitan alcanzar mejores resultados.



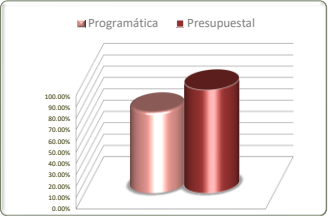
No. de Comp.	Programa Presupuestario		Información Programática					Información Presupuestal					
	Dependencia / Entidad		Unidad de Medida	Meta Anual 2025		Real Obtenida	% de Avance Respecto a:		Comportamiento Anual 2025			% de Variación Respecto a:	
	Componente			Proyectada	Modificada		Meta Proyectada	Meta Modificada	Aprobado	Modificado	Devengado	Aprobado 2025	Modificado 2025
42	Direcciones Regionales		Varios	339	339	256	75.52%	75.52%	57,680,332	55,623,522	25,672,264	44.51%	46.15%
110	Secretaría de Educación		Varios	339	339	256	75.52%	75.52%	57,680,332	55,623,522	25,672,264	44.51%	46.15%
1	Visitas de supervisión profesionalizante, realizadas		Capacitación-Realizar	135	135	93	68.89%	68.89%	9,353,688	9,098,720	4,082,624	43.65%	44.87%
2	Actividades programáticas de servicios educativos que permiten la operación de las escuelas, realizadas		Capacitación-Realizar	145	145	113	77.93%	77.93%	4,644,132	4,203,763	1,526,977	32.88%	36.32%
3	Actividades administrativas atendidas, que generan impacto de excelencia en la Nueva Escuela Mexicana		Actividad-Realizar	59	59	50	84.75%	84.75%	43,682,512	42,321,039	20,062,662	45.93%	47.41%
43	Gestión Administrativa		Varios	705	705	499	70.78%	70.78%	1,063,766,194	1,135,589,305	605,571,810	56.93%	53.33%
110	Secretaría de Educación		Varios	705	705	499	70.78%	70.78%	1,063,766,194	1,135,589,305	605,571,810	56.93%	53.33%
1	Administración de servicios educativos realizados		Proceso-Realizar	89	89	89	100.00%	100.00%	1,013,664,694	1,105,314,805	603,972,813	59.58%	54.64%
2	Atención administrativa para áreas adjetivas		Proceso-Controlar	616	616	410	66.56%	66.56%	50,101,500	30,274,500	1,598,997	3.19%	5.28%
53	Educación para Adultos		Varios	92,910	92,910	73,784	79.41%	79.41%	99,755,226	104,592,504	79,855,647	80.05%	76.35%
508	Instituto Zacatecano de Educación para Adultos		Varios	92,910	92,910	73,784	79.41%	79.41%	99,755,226	104,592,504	79,855,647	80.05%	76.35%
1	Servicios educativos de nivel inicial, primaria y secundaria otorgados		Usuario-Atender	14,600	14,600	10,096	69.15%	69.15%	99,755,226	104,592,504	79,855,647	80.05%	76.35%
2	Servicios educativos de nivel inicial, primaria y secundaria con perspectiva de género otorgados		Usuario-Atender	7,500	7,500	5,204	69.39%	69.39%	*	*	*	*	*
3	Servicios educativos de nivel inicial, primaria y secundaria a los Grupos Prioritarios en situación de vulnerabilidad: Adultos Mayores, Jóvenes de 15 a 29 años, Niñas, Niños y Adolescentes otorgados		Usuario-Atender	10,910	10,910	6,957	63.77%	63.77%	*	*	*	*	*
4	Exámenes en cualquier formato que permite reconocer las habilidades y conocimientos que ha adquirido una persona, acreditados		Examen-Aplicar	38,400	38,400	32,172	83.78%	83.78%	*	*	*	*	*
5	Documentación oficial entregada por única vez a los usuarios que concluyen el nivel primaria y/o secundaria		Documento-Expedir	21,500	21,500	19,355	90.02%	90.02%	*	*	*	*	*
TOTAL Hoja 3/5			Varios	93,954	93,954	74,539	79.34%	79.34%	1,221,201,752	1,295,805,331	711,099,721	58.23%	54.88%

Fuente de la Información Programática: Sistema Integral de Información para la Planeación(SIPLAN).
Fuente de la Información Presupuestal: Sistema Integral de Información Financiera (SIIF).
*Sin información presupuestal/Se atendió a mujeres adultas mayores con la instalación de un módulo del Bienestar en la Dirección General
*Sin información presupuestal/Se instaló un módulo del Bienestar durante este mes de agosto y septiembre, atendiendo a adultos mayores para su apoyo del Bienestar y ofrecer los servicios del IZEA, se tuvo buena incorporación y certificación
*Sin información presupuestal/Modalidad en papel y en línea, se aplican en sedes programadas, en su mayoría son Unidades Operativas donde sólo se aplican exámenes impresos. Los exámenes en línea sólo se pueden aplicar en las Plazas Comunitarias con acceso a Internet
*Sin información presupuestal/Se tiene programada la entrega del 80% de lo emitido por lo que es un óptimo avance

III.II Programática

Informe Financiero al Tercer Trimestre 2025
Poder Ejecutivo del Estado de Zacatecas
Programas y Proyectos de Inversión
Del 01 de enero al 30 de septiembre de 2025

Principio Rector	Descripción
2	Bienestar para Todos
Política Pública	Descripción
1	Educación para una sociedad igualitaria y con identidad
Estrategia	Descripción
3	Fortalecer la integración de Zacatecas en el plan educativo nacional, para conjuntar los esfuerzos que permitan alcanzar mejores resultados.



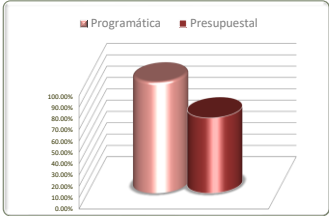
No. de Comp.	Programa Presupuestario	Unidad de Medida	Información Programática					Información Presupuestal				
	Dependencia / Entidad		Meta Anual 2025		Real Obtenida	% de Avance Respecto a:		Comportamiento Anual 2025			% de Variación Respecto a:	
			Componente	Proyectada		Modificada			Aprobado	Modificado	Devengado	Aprobado 2025
58	Educación Integral y de excelencia	Actividad-Realizar	34	34	26	76.47%	76.47%	310,784,826	622,583,945	588,938,292	189.50%	94.60%
551	Colegio de Bachilleres del Estado de Zacatecas	Actividad-Realizar	34	34	26	76.47%	76.47%	310,784,826	622,583,945	588,938,292	189.50%	94.60%
1	Gestión pedagógica de calidad realizada	Actividad-Realizar	12	12	9	75.00%	75.00%	310,784,826	622,583,945	588,938,292	189.50%	94.60%
2	Gestión académica de calidad realizada	Actividad-Realizar	12	12	9	75.00%	75.00%	*	*	*	*	*
3	Gestión administrativa de calidad realizada	Actividad-Realizar	10	10	8	80.00%	80.00%	*	*	*	*	*
80	Fortalecimiento Del ITSL	Informe-Elaborar	7	7	7	100.00%	100.00%	21,758,367	27,491,082	22,273,705	102.37%	81.02%
546	Instituto Tecnológico Superior de Loreto	Informe-Elaborar	7	7	7	100.00%	100.00%	21,758,367	27,491,082	22,273,705	102.37%	81.02%
1	Oferta de calidad educativa, cobertura y formación integral proporcionada.	Informe-Elaborar	3	3	3	100.00%	100.00%	21,758,367	27,491,082	22,273,705	102.37%	81.02%
2	Investigación, desarrollo tecnológico, vinculación y emprendimiento fortalecidos.	Informe-Elaborar	2	2	2	100.00%	100.00%	*	*	*	*	*
3	Efectividad organizacional implementada mediante procesos, leyes, normas y lineamientos	Informe-Elaborar	2	2	2	100.00%	100.00%	*	*	*	*	*
81	Formación de estudiantes con perfil científico y tecnológico CECyTEZ-EMSaD	Varios	8,871	8,871	6,346	71.54%	71.54%	170,054,751	463,874,279	403,515,581	237.29%	86.99%
553	Colegio de Estudios Científicos y Tecnológicos del Estado de Zacatecas	Varios	8,871	8,871	6,346	71.54%	71.54%	170,054,751	463,874,279	403,515,581	237.29%	86.99%
1	Servicios educativos para formar estudiantes en los planteles del Colegio de Estudios Científicos y Tecnológicos del Estado de Zacatecas.	Alumno-Atender	4,320	4,320	3,217	74.47%	74.47%	170,054,751	463,874,279	403,515,581	237.29%	86.99%
2	Servicios educativos para formar estudiantes en los centros de Educación Media Superior a Distancia.	Alumno-Atender	3,628	3,628	2,417	66.62%	66.62%	*	*	*	*	*
3	Atención a los servicios educativos para formar estudiantes en los planteles CECYTEZ y EMSAD a través de procesos administrativos.	Trabajador-Atender	923	923	712	77.14%	77.14%	*	*	*	*	*
TOTAL Hoja 4/5		Varios	8,912	8,912	6,379	71.58%	71.58%	502,597,944	1,113,949,306	1,014,727,578	201.90%	91.09%

Fuente de la Información Programática: Sistema Integral de Información para la Planeación(SIPLAN).
Fuente de la Información Presupuestal: Sistema Integral de Información Financiera (SIIF).
*Sin información presupuestal

III.II Programática

Informe Financiero al Tercer Trimestre 2025
Poder Ejecutivo del Estado de Zacatecas
Programas y Proyectos de Inversión
Del 01 de enero al 30 de septiembre de 2025

Principio Rector	Descripción
2	Bienestar para Todos
Política Pública	Descripción
1	Educación para una sociedad igualitaria y con identidad
Estrategia	Descripción
3	Fortalecer la integración de Zacatecas en el plan educativo nacional, para conjuntar los esfuerzos que permitan alcanzar mejores resultados.



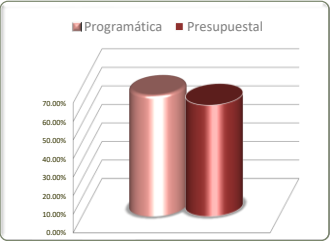
No. de Comp.	Programa Presupuestario	Unidad de Medida	Información Programática					Información Presupuestal				
	Dependencia / Entidad		Meta Anual 2025		Real Obtenida	% de Avance Respecto a:		Comportamiento Anual 2025			% de Variación Respecto a:	
	Componente		Proyectada	Modificada		Meta Proyectada	Meta Modificada	Aprobado	Modificado	Devengado	Aprobado 2025	Modificado 2025
110	Servicio educativo de calidad del Instituto Tecnológico Superior Zacatecas Norte	Varios	60	60	40	66.67%	66.67%	33,749,315	38,957,278	29,582,273	87.65%	75.94%
547	Instituto Tecnológico Superior Zacatecas Norte	Varios	60	60	40	66.67%	66.67%	33,749,315	38,957,278	29,582,273	87.65%	75.94%
1	Programas educativos de calidad reconocidos o acreditados bajo el enfoque de bienestar.	Programa-Coordinar	5	5	4	80.00%	80.00%	33,749,315	38,957,278	29,582,273	87.65%	75.94%
2	Promoción de la Vinculación estratégica y eficiente en el Instituto	Convenio-Participar	10	10	9	90.00%	90.00%	*	*	*	*	*
3	Procesos estratégicos de los sistemas de calidad	Auditoria-Realizar	5	5	2	40.00%	40.00%	*	*	*	*	*
4	Seguimiento de la Planeación estratégica y eficiente en el Instituto	Informe-Elaborar	4	4	3	75.00%	75.00%	*	*	*	*	*
5	Gestión Administrativa Estratégica en el Instituto	Pago-Realizar	36	36	22	61.11%	61.11%	*	*	*	*	*
123	Consolidación del servicio educativo de nivel superior prestado por el Instituto Tecnológico Superior Zacatecas Occidente.	Varios	169	169	165	97.63%	97.63%	24,229,118	30,475,368	25,372,716	104.72%	83.26%
549	Instituto Tecnológico Superior de Sombrerete	Varios	169	169	165	97.63%	97.63%	24,229,118	30,475,368	25,372,716	104.72%	83.26%
1	Profesionistas Talentoso e innovadores formados	Alumno-Atender	155	155	155	100.00%	100.00%	24,229,118	30,475,368	25,372,716	104.72%	83.26%
2	Recursos con enfoque de servicio al proceso académico administrados	Documento-Elaborar	12	12	9	75.00%	75.00%	*	*	*	*	*
3	Programa con acciones que vinculan a la institución con diferentes sectores realizado	Convenio-Participar	2	2	1	50.00%	50.00%	*	*	*	*	*
169	Ofrecer educación de calidad e integral a las y los estudiantes del Instituto Tecnológico Superior de Fresnillo	Varios	153	153	130	84.97%	84.97%	*	*	*	*	*
544	Instituto Tecnológico Superior de Fresnillo	Varios	153	153	130	84.97%	84.97%	*	*	*	*	*
2	Procesos certificados ofrecidos: calidad, ambiental, seguridad y salud ocupacional, igualdad laboral, energía.	Programa-Elaborar	61	61	61	100.00%	100.00%	*	*	*	*	*
4	Seguimiento y control adecuado de los recursos	Informe-Generar	72	72	54	75.00%	75.00%	*	*	*	*	*
5	Formación extraescolar brindada	Programa-Implementar	20	20	15	75.00%	75.00%	*	*	*	*	*
TOTAL Hoja 5/5		Varios	382	382	335	87.70%	87.70%	57,978,433	69,432,646	54,954,989	94.79%	79.15%
TOTAL Estrategia 3		Varios	837,345	1,071,669	1,052,030	125.64%	98.17%	12,633,873,938	14,252,698,894	9,475,133,494	75.00%	66.48%

Fuente de la Información Programática: Sistema Integral de Información para la Planeación(SIPLAN).
Fuente de la Información Presupuestal: Sistema Integral de Información Financiera (SIIF).
*Sin información presupuestal

III.II Programática

Informe Financiero al Tercer Trimestre 2025
Poder Ejecutivo del Estado de Zacatecas
Programas y Proyectos de Inversión
Del 01 de enero al 30 de septiembre de 2025

Principio Rector	Descripción
2	Bienestar para Todos
Política Pública	Descripción
1	Educación para una sociedad igualitaria y con identidad
Estrategia	Descripción
4	Impulsar el fortalecimiento de las instituciones formadoras y de capacitación docente y para el trabajo, para mejorar la preparación docente.



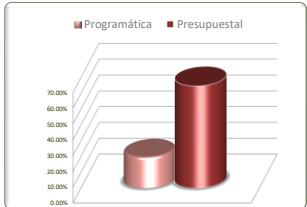
No. de Comp.	Programa Presupuestario	Unidad de Medida	Información Programática					Información Presupuestal				
	Dependencia / Entidad		Meta Anual 2025		Real Obtenida	% de Avance Respecto a:		Comportamiento Anual 2025			% de Variación Respecto a:	
	Componente		Proyectada	Modificada		Meta Proyectada	Meta Modificada	Aprobado	Modificado	Devengado	Aprobado 2025	Modificado 2025
35	Formación Docente	Docente-Capacitar	49,344	49,344	31,033	62.89%	62.89%	5,713,284	15,603,725	764,903	13.39%	4.90%
110	Secretaría de Educación	Docente-Capacitar	49,344	49,344	31,033	62.89%	62.89%	5,713,284	15,603,725	764,903	13.39%	4.90%
1	Actividades de formación profesional para docentes evaluados	Docente-Capacitar	25,244	25,244	18,933	75.00%	75.00%	3,376,020	3,376,020	292,983	8.68%	8.68%
2	Programa para el Desarrollo Profesional Docente atendido	Docente-Capacitar	24,000	24,000	12,000	50.00%	50.00%	2,117,464	12,051,865	471,919	22.29%	3.92%
3	Programa de profesionalización para docentes de educación media implementado	Docente-Capacitar	100	100	100	100.00%	100.00%	219,800	175,840	0	0.00%	0.00%
39	Educación Superior	Varios	3,338	3,338	3,359	100.63%	100.63%	461,694,242	508,135,494	313,408,182	67.88%	61.68%
110	Secretaría de Educación	Varios	3,338	3,338	3,359	100.63%	100.63%	461,694,242	508,135,494	313,408,182	67.88%	61.68%
1	Alumnas y alumnos en la Escuela Normal atendidos	Alumno-Atender	2,145	2,145	2,242	104.52%	104.52%	457,502,750	477,076,198	312,188,044	68.24%	65.44%
2	Alumnas y alumnos en Educación Superior de formación de docentes atendidos	Alumno-Atender	1,186	1,186	1,110	93.59%	93.59%	4,191,492	4,191,492	1,213,145	28.94%	28.94%
3	Plan de apoyo a las instituciones educativas de educación superior para el fortalecimiento de la excelencia educativa implementado	Programa-Implementar	7	7	7	100.00%	100.00%	0	26,867,804	6,994	0.00%	0.03%
TOTALES		Varios	52,682	52,682	34,392	65.28%	65.28%	467,407,526	523,739,220	314,173,085	67.22%	59.99%

Fuente de la Información Programática: Sistema Integral de Información para la Planeación(SIPLAN).
Fuente de la Información Presupuestal: Sistema Integral de Información Financiera (SIIF).
Aumento de matrícula al inicio del ciclo escolar

III.II Programática

Informe Financiero al Tercer Trimestre 2025
Poder Ejecutivo del Estado de Zacatecas
Programas y Proyectos de Inversión
Del 01 de enero al 30 de septiembre de 2025

Principio Rector	Descripción
2	Bienestar para Todos
Política Pública	Descripción
1	Educación para una sociedad igualitaria y con identidad
Estrategia	Descripción
5	Vincular la educación media y superior al sistema productivo para mejorar la competitividad estatal.



No. de Comp.	Programa Presupuestario	Información Programática						Información Presupuestal				
	Dependencia / Entidad	Unidad de Medida	Meta Anual 2025		Real Obtenida	% de Avance Respecto a:		Comportamiento Anual 2025			% de Variación Respecto a:	
	Componente		Proyectada	Modificada		Meta Proyectada	Meta Modificada	Aprobado	Modificado	Devengado	Aprobado 2025	Modificado 2025
3	Ampliar la cobertura de capacitación para el trabajo en el Estado de Zacatecas en los sectores sociales, productivos y educativos con igualdad sustantiva entre mujeres y hombres.	Varios	367	316	208	56.68%	65.82%	4,339,966	10,636,122	9,690,694	223.29%	91.11%
509	Instituto de Capacitación para el Trabajo	Varios	367	316	208	56.68%	65.82%	4,339,966	10,636,122	9,690,694	223.29%	91.11%
1	Capacitación en el sector social impartida.	Capacitación-Realizar	205	158	101	49.27%	63.92%	4,339,966	10,636,122	9,690,694	223.29%	91.11%
2	Capacitación en el sector productivo impartida.	Capacitación-Realizar	107	120	99	92.52%	82.50%	*	*	*	*	*
3	Capacitación en el sector gubernamental y educativo impartida.	Capacitación-Realizar	55	38	8	14.55%	21.05%	*	*	*	*	*
6	Formación de profesionales técnicos y profesionales técnicos bachiller	Varios	59,266	59,266	0	0.0%	0.0%	72,244,061	78,393,063	55,954,297	77.45%	71.38%
552	Colegio de Educación Profesional Técnica de Zacatecas	Varios	59,266	59,266	0	0.00%	0.00%	72,244,061	78,393,063	55,954,297	77.45%	71.38%
1	Procesos escolares de nivel media de corte tecnológico asistidos.	Alumno-Atender	305	305	*0	0.00%	0.00%	72,244,061	78,393,063	55,954,297	77.45%	71.38%
2	Servicios otorgados por el CONALEP Zacatecas inclusivos.	Persona-Atender	620	620	*0	0.00%	0.00%	*	*	*	*	*
3	Estudiantes de educación media atendidos en sistemas educativos de calidad.	Alumno-Atender	1,415	1,415	*0	0.00%	0.00%	*	*	*	*	*
4	Procesos de enseñanza impartidos en espacios educativos idóneos.	Actividad-Realizar	120	120	*0	0.00%	0.00%	*	*	*	*	*
5	Gestión institucional operada con eficiencia, transparencia e inclusiva	Presupuesto-Controlar	56,806	56,806	*0	0.00%	0.00%	*	*	*	*	*
38	Educación Media	Varios	14,983	14,983	14,374	95.94%	95.94%	348,260,808	360,908,834	225,506,771	64.75%	62.48%
110	Secretaría de Educación	Varios	14,983	14,983	14,374	95.94%	95.94%	348,260,808	360,908,834	225,506,771	64.75%	62.48%
1	Alumnas y alumnos en Escuelas de Educación Media Superior atendidos	Alumno-Atender	10,965	10,965	10,242	93.41%	93.41%	291,280,232	277,929,842	173,869,680	59.69%	62.56%
2	Alumnas y alumnos preparatorias estatales atendidos	Alumno-Atender	877	877	950	108.32%	108.32%	20,000,000	21,800,000	4,570,321	22.85%	20.96%
3	Alumnas y alumnas en Telebachillerato atendidos	Alumno-Atender	3,141	3,141	3,182	101.31%	101.31%	36,980,576	61,178,992	47,066,769	127.27%	76.93%
TOTALES Hoja 1/3		Varios	74,616	74,565	14,582	19.54%	19.56%	424,844,835	449,938,019	291,151,762	68.53%	64.71%

Fuente de la Información Programática: Sistema Integral de Información para la Planeación(SIPLAN).

Fuente de la Información Presupuestal: Sistema Integral de Información Financiera (SIIF).

*Sin información presupuestal

Este indicador se evalúa y reporta al cierre del trimestre octubre-diciembre, ya que su medición es anual, con base en las metas establecidas en el F-PROG y MIR 2025 de CONALEP Zacatecas.

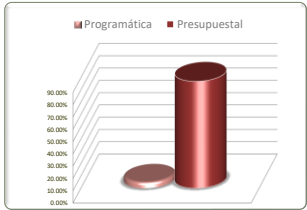
*Sin información presupuestal/Este indicador se evalúa y reporta al cierre del trimestre octubre-diciembre, ya que su medición es anual, con base en las metas establecidas en el F-PROG y MIR 2025 de CONALEP Zacatecas.

Aumento de matrícula al inicio del ciclo escolar

III.II Programática

Informe Financiero al Tercer Trimestre 2025
Poder Ejecutivo del Estado de Zacatecas
Programas y Proyectos de Inversión
Del 01 de enero al 30 de septiembre de 2025

Principio Rector	Descripción
2	Bienestar para Todos
Política Pública	Descripción
1	Educación para una sociedad igualitaria y con identidad
Estrategia	Descripción
5	Vincular la educación media y superior al sistema productivo para mejorar la competitividad estatal.



No. de Comp.	Programa Presupuestario		Información Programática					Información Presupuestal					
	Dependencia / Entidad		Unidad de Medida	Meta Anual 2025		Real Obtenida	% de Avance Respecto a:		Comportamiento Anual 2025			% de Variación Respecto a:	
	Componente			Proyectada	Modificada		Meta Proyectada	Meta Modificada	Aprobado	Modificado	Devengado	Aprobado 2025	Modificado 2025
55	Contribuir a la transformación del ITSN 2025		Varios	178	178	0	0.00%	0.00%	13,842,110	16,417,259	15,226,385	110.00%	92.75%
543	Instituto Tecnológico Superior de Nochistlán		Varios	178	178	0	0.00%	0.00%	13,842,110	16,417,259	15,226,385	110.00%	92.75%
1	Profesionistas titulados(as)		Alumno-Atender	109	109	*0	0.00%	0.00%	13,842,110	16,417,259	15,226,385	110.00%	92.75%
2	Presupuestos distribuidos para el ejercicio 2025 autorizados		Actividad-Realizar	2	2	*0	0.00%	0.00%	*	*	*	*	*
3	Vinculación con el sector productivo, público y privado efectuada		Programa-Implementar	1	1	*0	0.00%	0.00%	*	*	*	*	*
4	Administración de Recursos realizada		Actividad-Realizar	62	62	*0	0.00%	0.00%	*	*	*	*	*
5	Certificaciones del Sistema de Gestión Integral (SGI) y Sistema de Igualdad de Género (SGIG) consolidadas		Actividad-Realizar	4	4	*0	0.0%	0.0%	*	*	*	*	*
66	Consolidación de la Formación integral de profesionistas con competencia tecnológica mediante procesos, académicos y administrativos que intervienen en la enseñanza-aprendizaje a nivel Superior.		Varios	12	12	9	75.00%	75.00%	11,907,500	22,642,777	18,751,528	157.48%	82.81%
542	Universidad Politécnica del Sur de Zacatecas		Varios	12	12	9	75.00%	75.00%	11,907,500	22,642,777	18,751,528	157.48%	82.81%
1	Espacios incrementados con estructura especializada		Informe-Generar	4	4	3	75.00%	75.00%	11,907,500	22,642,777	18,751,528	157.48%	82.81%
2	Docentes actualizados acorde a su perfil académico		Capacitación-Programar	4	4	3	75.00%	75.00%	*	*	*	*	*
3	Colocación eficiente en el sector productivo		Convenio-Participar	4	4	3	75.00%	75.00%	*	*	*	*	*
TOTALES Hoja 2/3			Varios	190	190	9	4.74%	4.74%	25,749,610	39,060,036	33,977,913	131.96%	86.99%

Fuente de la Información Programática: Sistema Integral de Información para la Planeación(SIPLAN).

Fuente de la Información Presupuestal: Sistema Integral de Información Financiera (SIIF).

*En esta meta no hubo avance debido a la falta de recurso para ejecutar el proceso de titulación.

*Sin información presupuestal/En esta meta no hubo avance debido a que no se ha realizado la Primer Junta de Gobierno ordinaria, para que se autorice el presupuesto.

*Sin información presupuestal/Se cumplieron las acciones programadas en el trimestre, con la cuales, se lleva un avance acumulado del 84.61% para el cumplimiento de la meta. Al final del año se verá reflejado el porcentaje real de cumplimiento anual.

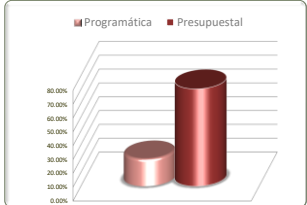
*Sin información presupuestal/Se lleva un avance acumulado del 64.29% para el cumplimiento de la meta. Al final del año se verá reflejado el porcentaje real de cumplimiento anual.

*Sin información presupuestal/La información acerca de las certificaciones del SGI y SGIG se generará al final del año, cuando termine el proceso de las auditorías y se tenga el dictamen de los resultados de las mismas.

III.II Programática

Informe Financiero al Tercer Trimestre 2025
Poder Ejecutivo del Estado de Zacatecas
Programas y Proyectos de Inversión
Del 01 de enero al 30 de septiembre de 2025

Principio Rector	Descripción
2	Bienestar para Todos
Política Pública	Descripción
1	Educación para una sociedad igualitaria y con identidad
Estrategia	Descripción
5	Vincular la educación media y superior al sistema productivo para mejorar la competitividad estatal.

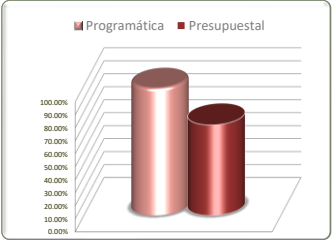


No. de Comp.	Programa Presupuestario		Información Programática					Información Presupuestal					
	Dependencia / Entidad		Unidad de Medida	Meta Anual 2025		Real Obtenida	% de Avance Respecto a:		Comportamiento Anual 2025			% de Variación Respecto a:	
	Componente			Proyectada	Modificada		Meta Proyectada	Meta Modificada	Aprobado	Modificado	Devengado	Aprobado 2025	Modificado 2025
118	Programas Educativos de calidad, enfocados al desarrollo humano		Varios	67	67	50	74.63%	74.63%	39,632,267	86,651,189	74,063,766	186.88%	85.47%
554	Universidad Tecnológica del Estado de Zacatecas		Varios	67	67	50	74.63%	74.63%	39,632,267	86,651,189	74,063,766	186.88%	85.47%
1	Formación de profesionistas a través de programas educativos que fomenten en los estudiantes el desarrollo humano integral, resolución de problemas, con sentido social		Informe-Elaborar	12	12	9	75.00%	75.00%	39,632,267	86,651,189	74,063,766	186.88%	85.47%
2	Eficiente administración de los recursos humanos, financieros y materiales.		Informe-Generar	41	41	30	73.17%	73.17%	*	*	*	*	*
3	Fortalecimiento de la vinculación y profesionalización a través de cursos, servicios y certificación de competencias.		Informe-Generar	8	8	6	75.00%	75.00%	*	*	*	*	*
4	Realización de una adecuada planeación y gestión Institucional		Informe-Generar	6	6	5	83.33%	83.33%	*	*	*	*	*
153	Proyecto Estratégico de Educación Integral de Calidad		Proceso-Realizar	4	4	4	100.00%	100.00%	24,311,083	50,509,560	40,046,764	164.73%	79.29%
541	Universidad Politécnica de Zacatecas		Proceso-Realizar	4	4	4	100.00%	100.00%	24,311,083	50,509,560	40,046,764	164.73%	79.29%
1	Competitividad de nuestros egresados asegurada		Proceso-Realizar	1	1	1	100.00%	100.00%	24,311,083	50,509,560	40,046,764	164.73%	79.29%
2	Administración adecuada de los recursos financieros, materiales, humanos e infraestructura.		Proceso-Realizar	1	1	1	100.00%	100.00%	*	*	*	*	*
3	Vinculación fortalecida con el sector industrial , gubernamental y privado a través de nuestros servicios de consultoría, asesoría y de formación.		Proyecto-Elaborar	1	1	1	100.00%	100.00%	*	*	*	*	*
4	Cumplimiento a las políticas y estrategias de la Planeación Institucional		Programa-Implementar	1	1	1	100.00%	100.00%	*	*	*	*	*
169	Ofrecer educación de calidad e integral a las y los estudiantes del Instituto Tecnológico Superior de Fresnillo		Varios	38	38	74	194.74%	194.74%	36,146,320	47,058,203	34,799,350	96.27%	73.95%
544	Instituto Tecnológico Superior de Fresnillo		Varios	38	38	74	194.74%	194.74%	36,146,320	47,058,203	34,799,350	96.27%	73.95%
1	Consolidación de la matrícula en el Instituto		Alumno-Inscribir	28	28	64	228.57%	228.57%	36,146,320	47,058,203	34,799,350	96.27%	73.95%
3	Vinculación del Instituto con el sector público, privado y social		Convenio-Participar	10	10	10	100.00%	100.00%	*	*	*	*	*
	TOTAL Hoja 3/3		Varios	109	109	128	117.43%	117.43%	100,089,670	184,218,952	148,909,880	148.78%	80.83%
	TOTAL Estrategia 5		Varios	74,915	74,864	14,719	19.65%	19.68%	550,684,115	673,217,007	474,039,554	86.08%	70.41%

Fuente de la Información Programática: Sistema Integral de Información para la Planeación (SIPLAN).
Fuente de la Información Presupuestal: Sistema Integral de Información Financiera (SIIF).
*Sin información presupuestal
Logró incrementarse la matrícula en 64 estudiantes más, actualmente se reportan 1573 estudiantes contra 1509 del ciclo anterior.

Informe Financiero al Tercer Trimestre 2025
Poder Ejecutivo del Estado de Zacatecas
Programas y Proyectos de Inversión
Del 01 de enero al 30 de septiembre de 2025

Principio Rector	Descripción
2	Bienestar para Todos
Política Pública	Descripción
1	Educación para una sociedad igualitaria y con identidad
Estrategia	Descripción
6	Diseñar e implementar programas compensatorios para impulsar las políticas de género e inclusión en la educación.



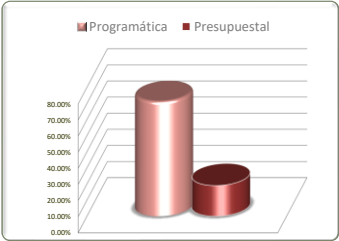
No. de Comp.	Programa Presupuestario	Unidad de Medida	Información Programática					Información Presupuestal				
	Dependencia / Entidad		Meta Anual 2025		Real Obtenida	% de Avance Respecto a:		Comportamiento Anual 2025			% de Variación Respecto a:	
	Componente		Proyectada	Modificada		Meta Proyectada	Meta Modificada	Aprobado	Modificado	Devengado	Aprobado 2025	Modificado 2025
33	Inclusión e Igualdad	Niño (a)-Atender	5,889	5,889	5,775	98.06%	98.06%	711,427,979	754,176,540	526,039,773	73.94%	69.75%
110	Secretaría de Educación	Niño (a)-Atender	5,889	5,889	5,775	98.06%	98.06%	711,427,979	754,176,540	526,039,773	73.94%	69.75%
1	Niñas y niños en Educación Especial atendidos	Niño (a)-Atender	5,639	5,639	5,581	98.97%	98.97%	709,037,855	752,093,460	526,038,603	74.19%	69.94%
2	Acciones para la igualdad fortalecidas	Escuela-Atender	250	250	194	77.60%	77.60%	2,390,124	2,083,080	1,170	0.05%	0.06%
TOTALES		Varios	5,889	5,889	5,775	98.06%	98.06%	711,427,979	754,176,540	526,039,773	73.94%	69.75%

Fuente de la Información Programática: Sistema Integral de Información para la Planeación(SIPLAN).
Fuente de la Información Presupuestal: Sistema Integral de Información Financiera (SIIF).

III.II Programática

Informe Financiero al Tercer Trimestre 2025
Poder Ejecutivo del Estado de Zacatecas
Programas y Proyectos de Inversión
Del 01 de enero al 30 de septiembre de 2025

Principio Rector	Descripción
2	Bienestar para Todos
Política Pública	Descripción
1	Educación para una sociedad igualitaria y con identidad
Estrategia	Descripción
7	Atender las desigualdades generadas por la pandemia en materia de conectividad y equipos tecnológicos en las escuelas, para disminuir los niveles de exclusión.



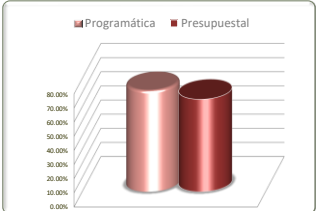
No. de Comp.	Programa Presupuestario	Unidad de Medida	Información Programática					Información Presupuestal				
	Dependencia / Entidad		Meta Anual 2025		Real Obtenida	% de Avance Respecto a:		Comportamiento Anual 2025			% de Variación Respecto a:	
	Componente		Proyectada	Modificada		Meta Proyectada	Meta Modificada	Aprobado	Modificado	Devengado	Aprobado 2025	Modificado 2025
36	Tecnología Educativa	Escuela-Atender	2,145	2,145	1,526	71.14%	71.14%	1,283,544	1,283,544	244,014	19.01%	19.01%
110	Secretaría de Educación	Escuela-Atender	2,145	2,145	1,526	71.14%	71.14%	1,283,544	1,283,544	244,014	19.01%	19.01%
1	Centro de Tecnologías Educativas atendidos	Escuela-Atender	2,145	2,145	1,526	71.14%	71.14%	1,283,544	1,283,544	244,014	19.01%	19.01%
TOTALES		Varios	2,145	2,145	1,526	71.14%	71.14%	1,283,544	1,283,544	244,014	19.01%	19.01%

Fuente de la Información Programática: Sistema Integral de Información para la Planeación(SIPLAN).
Fuente de la Información Presupuestal: Sistema Integral de Información Financiera (SIIF).

III.II Programática

Informe Financiero al Tercer Trimestre 2025
Poder Ejecutivo del Estado de Zacatecas
Programas y Proyectos de Inversión
Del 01 de enero al 30 de septiembre de 2025

Principio Rector	Descripción
2	Bienestar para Todos
Política Pública	Descripción
2	Salud para el bienestar
Estrategia	Descripción
1,2,3,4,5,6,7,8	



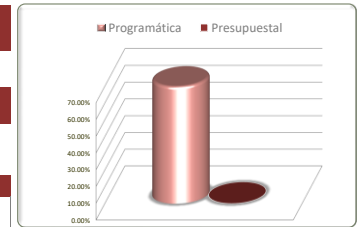
Estrategias	Unidad de Medida	Información Programática					Información Presupuestal				
		Meta Anual 2025		Real Obtenida	% de Avance Respecto a:		Comportamiento Anual 2025			% de Variación Respecto a:	
		Proyectada	Modificada		Meta Proyectada	Meta Modificada	Aprobado	Modificado	Devengado	Aprobado 2025	Modificado 2025
Garantizar la presencia del personal de salud con capacidades técnicas adecuadas, para fortalecer la atención en todo el territorio.	Varios	374	222	155	41.44%	69.82%	6,398,276	6,398,276	5,338	0.08%	0.08%
Implementar acciones en el cuidado de la salud a través de la educación preventiva, centrada en la persona, la familia y la comunidad.	Varios	639,034	618,623	445,988	69.79%	72.09%	97,008,820	97,984,686	65,057,737	67.06%	66.40%
Priorizar la atención médica y nutricional en niñas, niños, mujeres, personas adultas mayores, personas con discapacidad y en situación de vulnerabilidad.	Varios	38,864	38,058	23,957	61.64%	62.95%	121,067,021	112,069,162	61,155,750	50.51%	54.57%
Implementar un programa integral de salud mental con alcance a toda la población.	Varios	14,100	8,300	8,746	62.03%	105.37%	91,353,501	94,362,131	63,946,973	70.00%	67.77%
Incrementar la cobertura de salud, fortaleciendo la infraestructura y equipamiento de las unidades, centros de salud, hospitales y casas de salud.	Varios	25	23	3	12.00%	13.04%	127,397,856	123,189,248	79,099,526	62.09%	64.21%
Implementar acciones para mejorar el otorgamiento de consultas, garantizando el suministro de medicinas e insumos médicos.	Varios	160,647	160,647	112,166	69.82%	69.82%	1,676,579,056	2,269,920,959	1,552,142,249	92.58%	68.38%
Administrar de manera transparente, eficaz y eficiente los recursos para la salud.	Varios	7	7	3	42.86%	42.86%	499,485,238	579,458,590	414,918,810	83.07%	71.60%
Implementar estrategias de vigilancia y control epidemiológico, así como de riesgos sanitarios.	Varios	18,800	18,801	13,577	72.22%	72.21%	122,834,984	171,686,851	124,104,184	101.03%	72.29%
TOTALES	Varios	871,851	844,681	604,595	69.35%	71.58%	2,742,124,752	3,455,069,903	2,360,430,567	86.08%	68.32%

Fuente de la Información Programática: Sistema Integral de Información para la Planeación(SIPLAN).
Fuente de la Información Presupuestal: Sistema Integral de Información Financiera (SIIF).

III.II Programática

Informe Financiero al Tercer Trimestre 2025
Poder Ejecutivo del Estado de Zacatecas
Programas y Proyectos de Inversión
Del 01 de enero al 30 de septiembre de 2025

Principio Rector	Descripción											
2	Bienestar para Todos											
Política Pública	Descripción											
2	Salud para el bienestar											
Estrategia	Descripción											
1	Garantizar la presencia del personal de salud con capacidades técnicas adecuadas, para fortalecer la atención en todo el territorio.											
No. de Comp.	Programa Presupuestario	Unidad de Medida	Información Programática					Información Presupuestal				
	Dependencia / Entidad		Meta Anual 2025		Real Obtenida	% de Avance Respecto a:		Comportamiento Anual 2025			% de Variación Respecto a:	
	Componente		Proyectada	Modificada		Meta Proyectada	Meta Modificada	Aprobado	Modificado	Devengado	Aprobado 2025	Modificado 2025
65	Personal de salud con capacidades técnicas y con cobertura estatal.	Varios	374	222	155	41.44%	69.82%	6,398,276	6,398,276	5,338	0.08%	0.08%
504	Servicios de Salud de Zacatecas	Varios	374	222	155	41.44%	69.82%	6,398,276	6,398,276	5,338	0.08%	0.08%
1	Cursos dirigidos a personal de los Servicios de Salud de Zacatecas realizados.	Curso-Coordinar	310	158	69	22.26%	43.67%	310,490	310,490	0	0.00%	0.00%
2	Conferencias para la prestación de servicios recibidas.	Sesión-Realizar	64	64	86	134.38%	134.38%	6,087,786	6,087,786	5,338	0.09%	0.09%
TOTAL		Varios	374	222	155	41.44%	69.82%	6,398,276	6,398,276	5,338	0.08%	0.08%



Fuente de la Información Programática: Sistema Integral de Información para la Planeación(SIPLAN).

Fuente de la Información Presupuestal: Sistema Integral de Información Financiera (SIIF).

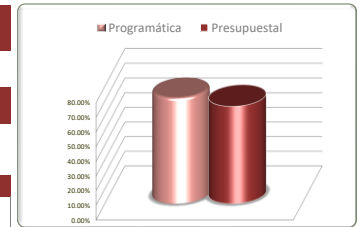
La meta rebasada obedece al aumento en la demanda de contenidos formativos por parte del personal de salud, forma parte de las acciones de mejora continua implementadas para garantizar la capacitación médica permanente.

III.II Programática

Informe Financiero al Tercer Trimestre 2025
Poder Ejecutivo del Estado de Zacatecas
Programas y Proyectos de Inversión
Del 01 de enero al 30 de septiembre de 2025

Principio Rector	Descripción										
2	Bienestar para Todos										
Política Pública	Descripción										
2	Salud para el bienestar										
Estrategia	Descripción										
2	Implementar acciones en el cuidado de la salud a través de la educación preventiva, centrada en la persona, la familia y la comunidad.										

<



Fuente de la Información Programática: Sistema Integral de Información para la Planeación(SIPLAN).
Fuente de la Información Presupuestal: Sistema Integral de Información Financiera (SIIF).
*No se programaron actividades para este trimestre.
*La meta se realizará en el siguiente trimestre
La meta es a petición de la población

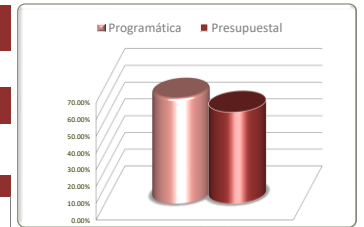
III.II Programática

Informe Financiero al Tercer Trimestre 2025
Poder Ejecutivo del Estado de Zacatecas
Programas y Proyectos de Inversión
Del 01 de enero al 30 de septiembre de 2025

Principio Rector		Descripción										
2		Bienestar para Todos										
Política Pública		Descripción										
2		Salud para el bienestar										
Estrategia		Descripción										
3		Priorizar la atención médica y nutricional en niñas, niños, mujeres, personas adultas mayores, personas con discapacidad y en situación de vulnerabilidad.										

Categoría	Programática	Presupuestal
Programática	61.64%	
Presupuestal		62.95%

No. de Comp.	Programa Presupuestario		Información Programática					Información Presupuestal					
	Dependencia / Entidad		Unidad de Medida	Meta Anual 2025		Real Obtenida	% de Avance Respecto a:		Comportamiento Anual 2025			% de Variación Respecto a:	
	Componente			Proyectada	Modificada		Meta Proyectada	Meta Modificada	Aprobado	Modificado	Devengado	Aprobado 2025	Modificado 2025
69	Salud para población de grupos vulnerables.		Varios	38,864	38,058	23,957	61.64%	62.95%	121,067,021	112,069,162	61,155,750	50.51%	54.57%
504	Servicios de Salud de Zacatecas		Varios	38,864	38,058	23,957	61.64%	62.95%	121,067,021	112,069,162	61,155,750	50.51%	54.57%
1	Acciones de prevención y atención a la salud de la mujer atendidas.		Detección-Realizar	24,094	23,288	13,256	55.02%	56.92%	23,085,088	21,831,365	7,461,285	32.32%	34.18%
2	Apoyos económicos y/o en especie otorgados por el Patrimonio de la Beneficencia Pública Estatal		Apoyo-Otorgar	1,770	1,770	376	21.24%	21.24%	14,680,471	18,711,853	13,288,706	90.52%	71.02%
3	Unidades de sangre segura donadas.		Unidad-Atender	13,000	13,000	10,325	79.42%	79.42%	83,301,462	71,525,944	40,405,760	48.51%	56.49%
TOTAL			Varios	38,864	38,058	23,957	61.64%	62.95%	121,067,021	112,069,162	61,155,750	50.51%	54.57%



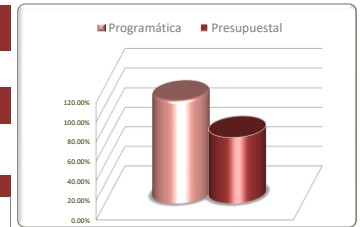
Fuente de la Información Programática: Sistema Integral de Información para la Planeación(SIPLAN).
Fuente de la Información Presupuestal: Sistema Integral de Información Financiera (SIIF).

III.II Programática

Informe Financiero al Tercer Trimestre 2025
Poder Ejecutivo del Estado de Zacatecas
Programas y Proyectos de Inversión
Del 01 de enero al 30 de septiembre de 2025

Principio Rector	Descripción										
2	Bienestar para Todos										
Política Pública	Descripción										
2	Salud para el bienestar										
Estrategia	Descripción										
4	Implementar un programa integral de salud mental con alcance a toda la población.										

<

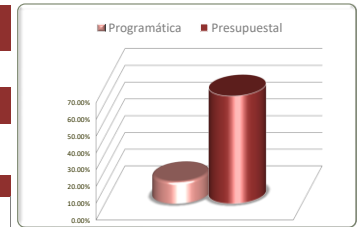


Fuente de la Información Programática: Sistema Integral de Información para la Planeación(SIPLAN).
Fuente de la Información Presupuestal: Sistema Integral de Información Financiera (SIIF).
Se realizó mayor difusión de los servicios de atención por medio de actividades preventivas sobre todo en el mes de Septiembre.
Se incrementó la demanda de servicios debido al aumento de referencias institucionales.

III.II Programática

Informe Financiero al Tercer Trimestre 2025
Poder Ejecutivo del Estado de Zacatecas
Programas y Proyectos de Inversión
Del 01 de enero al 30 de septiembre de 2025

Principio Rector	Descripción											
2	Bienestar para Todos											
Política Pública	Descripción											
2	Salud para el bienestar											
Estrategia	Descripción											
5	Incrementar la cobertura de salud, fortaleciendo la infraestructura y equipamiento de las unidades, centros de salud, hospitales y casas de salud.											
No. de Comp.	Programa Presupuestario	Unidad de Medida	Información Programática					Información Presupuestal				
	Dependencia / Entidad		Meta Anual 2025		Real Obtenida	% de Avance Respecto a:		Comportamiento Anual 2025			% de Variación Respecto a:	
	Componente		Proyectada	Modificada		Meta Proyectada	Meta Modificada	Aprobado	Modificado	Devengado	Aprobado 2025	Modificado 2025
91	Fortalecimiento de la infraestructura física en salud.	Varios	25	23	3	12.00%	13.04%	127,397,856	123,189,248	79,099,526	62.09%	64.21%
504	Servicios de Salud de Zacatecas	Varios	25	23	3	12.00%	13.04%	127,397,856	123,189,248	79,099,526	62.09%	64.21%
1	Infraestructura de las casas de salud fortalecida	Documento-Actualizar	1	1	*0	0.00%	0.00%	342,239	342,239	19,473	5.69%	5.69%
2	Unidades Médicas con acciones de mantenimiento ejecutadas.	Unidad Médica-Certificar	24	22	3	12.50%	13.64%	127,055,617	122,847,009	79,080,053	62.24%	64.37%
TOTAL		Varios	25	23	3	12.00%	13.04%	127,397,856	123,189,248	79,099,526	62.09%	64.21%

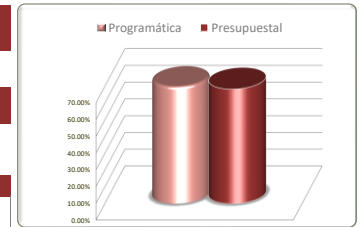


Fuente de la Información Programática: Sistema Integral de Información para la Planeación(SIPLAN).
Fuente de la Información Presupuestal: Sistema Integral de Información Financiera (SIIF).
*No se programaron actividades para este trimestre.

III.II Programática

Informe Financiero al Tercer Trimestre 2025
Poder Ejecutivo del Estado de Zacatecas
Programas y Proyectos de Inversión
Del 01 de enero al 30 de septiembre de 2025

Principio Rector	Descripción											
2	Bienestar para Todos											
Política Pública	Descripción											
2	Salud para el bienestar											
Estrategia	Descripción											
6	Implementar acciones para mejorar el otorgamiento de consultas, garantizando el suministro de medicinas e insumos médicos.											
No. de Comp.	Programa Presupuestario	Unidad de Medida	Información Programática					Información Presupuestal				
	Dependencia / Entidad		Meta Anual 2025		Real Obtenida	% de Avance Respecto a:		Comportamiento Anual 2025			% de Variación Respecto a:	
	Componente		Proyectada	Modificada		Meta Proyectada	Meta Modificada	Aprobado	Modificado	Devengado	Aprobado 2025	Modificado 2025
94	Atención médica de primer y segundo nivel.	Consulta-Otorgar	160,647	160,647	112,166	69.82%	69.82%	1,676,579,056	2,269,920,959	1,552,142,249	92.58%	68.38%
504	Servicios de Salud de Zacatecas	Consulta-Otorgar	160,647	160,647	112,166	69.82%	69.82%	1,676,579,056	2,269,920,959	1,552,142,249	92.58%	68.38%
1	Programas y servicios médicos otorgados.	Consulta-Otorgar	160,647	160,647	112,166	69.82%	69.82%	1,676,579,056	2,269,920,959	1,552,142,249	92.58%	68.38%
TOTAL		Varios	160,647	160,647	112,166	69.82%	69.82%	1,676,579,056	2,269,920,959	1,552,142,249	92.58%	68.38%

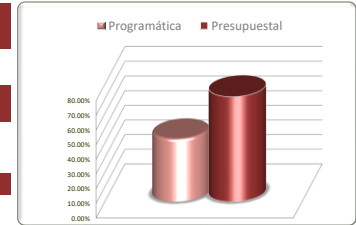


Fuente de la Información Programática: Sistema Integral de Información para la Planeación(SIPLAN).
Fuente de la Información Presupuestal: Sistema Integral de Información Financiera (SIIF).

III.II Programática

Informe Financiero al Tercer Trimestre 2025
Poder Ejecutivo del Estado de Zacatecas
Programas y Proyectos de Inversión
Del 01 de enero al 30 de septiembre de 2025

Principio Rector	Descripción
2	Bienestar para Todos
Política Pública	Descripción
2	Salud para el bienestar
Estrategia	Descripción
7	Administrar de manera transparente, eficaz y eficiente los recursos para la salud.



No. de Comp.	Programa Presupuestario	Unidad de Medida	Información Programática					Información Presupuestal				
	Dependencia / Entidad		Meta Anual 2025		Real Obtenida	% de Avance Respecto a:		Comportamiento Anual 2025			% de Variación Respecto a:	
	Componente		Proyectada	Modificada		Meta Proyectada	Meta Modificada	Aprobado	Modificado	Devengado	Aprobado 2025	Modificado 2025
95	Transparencia en salud.	Documento-Elaborar	6	6	3	50.00%	50.00%	499,137,957	579,111,309	414,658,350	83.07%	71.60%
504	Servicios de Salud de Zacatecas	Documento-Elaborar	6	6	3	50.00%	50.00%	499,137,957	579,111,309	414,658,350	83.07%	71.60%
1	Convenios de intercambio de servicios firmados.	Documento-Validar	1	1	*0	0.00%	0.00%	479,010,167	557,990,830	401,078,846	83.73%	71.88%
2	Certificación de unidades médicas en el modelo IMSS Bienestar implementado.	Evento-Realizar	1	1	*0	0.00%	0.00%	20,115,626	21,108,315	13,579,504	67.51%	64.33%
3	Reportes en la Plataforma Nacional de Transparencia integrados.	Documento-Actualizar	4	4	3	75.00%	75.00%	12,164	12,164	0	0.00%	0.00%
102	Rectoría del Sistema Estatal de Salud	Documento-Elaborar	1	1	0	0.00%	0.00%	347,281	347,281	260,460	75.00%	75.00%
112	Secretaría de Salud	Documento-Elaborar	1	1	0	0.00%	0.00%	347,281	347,281	260,460	75.00%	75.00%
1	Diagnóstico estatal sectorial de salud elaborado.	Documento-Elaborar	1	1	*0	0.00%	0.00%	347,281	347,281	260,460	75.00%	75.00%
TOTAL		Varios	7	7	3	42.86%	42.86%	499,485,238	579,458,590	414,918,810	83.07%	71.60%

Fuente de la Información Programática: Sistema Integral de Información para la Planeación(SIPLAN).

Fuente de la Información Presupuestal: Sistema Integral de Información Financiera (SIIF).

*No se programaron actividades en este trimestre.

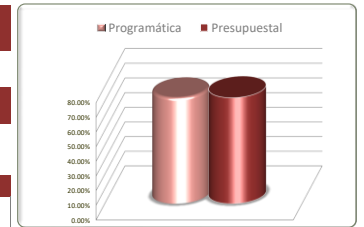
*No hay avance de la meta debido a que la certificación de unidades está suspendida por instrucción del Consejo de Salubridad General, en espera del modelo de evaluación y certificación.

*No se programaron actividades para este trimestre.

III.II Programática

Informe Financiero al Tercer Trimestre 2025
Poder Ejecutivo del Estado de Zacatecas
Programas y Proyectos de Inversión
Del 01 de enero al 30 de septiembre de 2025

Principio Rector	Descripción											
2	Bienestar para Todos											
Política Pública	Descripción											
2	Salud para el bienestar											
Estrategia	Descripción											
8	Implementar estrategias de vigilancia y control epidemiológico, así como de riesgos sanitarios.											
No. de Comp.	Programa Presupuestario	Información Programática						Información Presupuestal				
	Dependencia / Entidad	Unidad de Medida	Meta Anual 2025		Real Obtenida	% de Avance Respecto a:		Comportamiento Anual 2025			% de Variación Respecto a:	
	Componente		Proyectada	Modificada		Meta Proyectada	Meta Modificada	Aprobado	Modificado	Devengado	Aprobado 2025	Modificado 2025
100	Prevención de enfermedades de control epidemiológico y riesgos sanitarios.	Varios	18,800	18,801	13,577	72.22%	72.21%	122,834,984	171,686,851	124,104,184	101.03%	72.29%
64	Servicios de Salud de Zacatecas	Varios	18,800	18,801	13,577	72.22%	72.21%	122,834,984	171,686,851	124,104,184	101.03%	72.29%
1	Reportes de casos nuevos de enfermedad de vigilancia epidemiológica generados.	Reporte-Realizar	52	53	39	75.00%	73.58%	28,651,345	70,265,769	57,109,108	199.32%	81.28%
2	Análisis de riesgos sanitarios ejecutados.	Muestra-Examinar	15,948	15,948	11,473	71.94%	71.94%	54,658,767	59,926,522	42,229,642	77.26%	70.47%
3	Capacidad analítica con enfoque de riesgos sanitarios fortalecida.	Muestra-Examinar	2,800	2,800	2,065	73.75%	73.75%	39,524,872	41,494,560	24,765,434	62.66%	59.68%
TOTAL		Varios	18,800	18,801	13,577	72.22%	72.21%	122,834,984	171,686,851	124,104,184	101.03%	72.29%

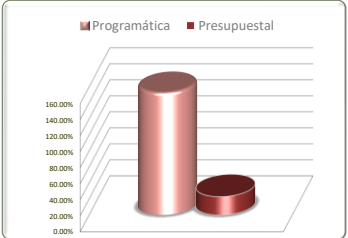


Fuente de la Información Programática: Sistema Integral de Información para la Planeación(SIPLAN).
Fuente de la Información Presupuestal: Sistema Integral de Información Financiera (SIIF).

III.II Programática

Informe Financiero al Tercer Trimestre 2025
Poder Ejecutivo del Estado de Zacatecas
Programas y Proyectos de Inversión
Del 01 de enero al 30 de septiembre de 2025

Principio Rector	Descripción
2	Bienestar para Todos
Política Pública	Descripción
3	Infraestructura básica para combatir el rezago social
Estrategia	Descripción
1,2,3,4	



Estrategias	Información Programática						Información Presupuestal				
	Unidad de Medida	Meta Anual 2025		Real Obtenida	% de Avance Respecto a:		Comportamiento Anual 2025			% de Variación Respecto a:	
		Proyectada	Modificada		Meta Proyectada	Meta Modificada	Aprobado	Modificado	Devengado	Aprobado 2025	Modificado 2025
Fortalecer los servicios básicos y obras de infraestructura de vivienda y urbanización, para combatir la pobreza y el rezago social.	Varios	242	242	100	41.32%	41.32%	12,761,988	13,424,322	642,921	5.04%	4.79%
Construir y/o mejorar la infraestructura comunitaria para la dotación de servicios básicos a comunidades y población en pobreza o rezago social.	Varios	152	152	17	11.18%	11.18%	36,231,198	65,741,288	3,602,098	9.94%	5.48%
Fortalecer centros concentradores de servicios en zonas de alta dispersión, para facilitar la integración y atención de necesidades de	Varios	528	528	1,300	246.21%	246.21%	30,135,163	29,110,950	19,997,684	66.36%	68.69%
Construir o rehabilitar carreteras y caminos para fortalecer la integración de comunidades en situación de rezago.	Varios	6	6	0	0.00%	0.00%	5,344,569	1,071,776	739,591	13.84%	69.01%
TOTALES	Varios	928	928	1,417	152.69%	152.69%	84,472,918	109,348,336	24,982,293	29.57%	22.85%

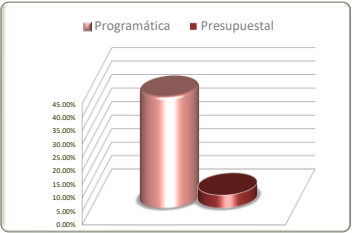
Fuente de la Información Programática: Sistema Integral de Información para la Planeación(SIPLAN).

Fuente de la Información Presupuestal: Sistema Integral de Información Financiera (SIIF).

III.II Programática

Informe Financiero al Tercer Trimestre 2025
Poder Ejecutivo del Estado de Zacatecas
Programas y Proyectos de Inversión
Del 01 de enero al 30 de septiembre de 2025

Principio Rector	Descripción
2	Bienestar para Todos
Política Pública	Descripción
3	Infraestructura básica para combatir el rezago social
Estrategia	Descripción
1	Fortalecer los servicios básicos y obras de infraestructura de vivienda y urbanización, para combatir la pobreza y el rezago social.



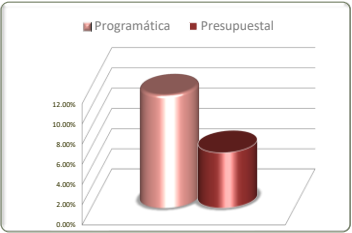
No. de Comp.	Programa Presupuestario	Información Programática						Información Presupuestal				
	Dependencia / Entidad	Unidad de Medida	Meta Anual 2025		Real Obtenida	% de Avance Respecto a:		Comportamiento Anual 2025			% de Variación Respecto a:	
	Componente		Proyectada	Modificada		Meta Proyectada	Meta Modificada	Aprobado	Modificado	Devengado	Aprobado 2025	Modificado 2025
130	Infraestructura Social para el Bienestar	Obra-Realizar	242	242	100	41.32%	41.32%	12,761,988	13,424,322	642,921	5.04%	4.79%
111	Secretaría de Desarrollo Social	Obra-Realizar	242	242	100	41.32%	41.32%	12,761,988	13,424,322	642,921	5.04%	4.79%
1	Obras de infraestructura de vivienda ejecutadas	Obra-Realizar	242	242	100	41.32%	41.32%	12,761,988	13,424,322	642,921	5.04%	4.79%
TOTALES		Varios	242	242	100	41.32%	41.32%	12,761,988	13,424,322	642,921	5.04%	4.79%

Fuente de la Información Programática: Sistema Integral de Información para la Planeación(SIPLAN).
Fuente de la Información Presupuestal: Sistema Integral de Información Financiera (SIIF).

III.II Programática

Informe Financiero al Tercer Trimestre 2025
Poder Ejecutivo del Estado de Zacatecas
Programas y Proyectos de Inversión
Del 01 de enero al 30 de septiembre de 2025

Principio Rector	Descripción
2	Bienestar para Todos
Política Pública	Descripción
3	Infraestructura básica para combatir el rezago social
Estrategia	Descripción
2	Construir y/o mejorar la infraestructura comunitaria para la dotación de servicios básicos a comunidades y población en pobreza o rezago social.

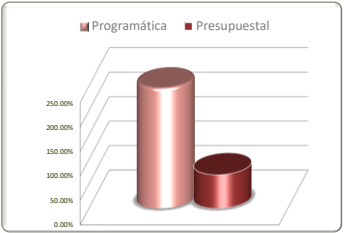


No. de Comp.	Programa Presupuestario	Información Programática						Información Presupuestal				
	Dependencia / Entidad	Unidad de Medida	Meta Anual 2025		Real Obtenida	% de Avance Respecto a:		Comportamiento Anual 2025			% de Variación Respecto a:	
	Componente		Proyectada	Modificada		Meta Proyectada	Meta Modificada	Aprobado	Modificado	Devengado	Aprobado 2025	Modificado 2025
130	Infraestructura Social para el Bienestar	Obra-Realizar	152	152	17	11.18%	11.18%	36,231,198	65,741,288	3,602,098	9.94%	5.48%
111	Secretaría de Desarrollo Social	Obra-Realizar	152	152	17	11.18%	11.18%	36,231,198	65,741,288	3,602,098	9.94%	5.48%
1	Obras de infraestructura de viviendas ejecutadas	Obra-Realizar	*	*	*	*	*	0	116,948	116,944	0.00%	0.00%
2	Obras de agua potable ejecutadas	Obra-Realizar	10	10	1	10.00%	10.00%	6,568,626	5,726,398	646,558	9.84%	11.29%
3	Obras de drenaje y alcantarillado ejecutadas	Obra-Realizar	20	20	3	15.00%	15.00%	8,906,946	16,035,591	952,786	10.70%	5.94%
4	Obras de electrificación ejecutadas	Obra-Realizar	8	8	1	12.50%	12.50%	3,265,503	1,383,234	280,601	8.59%	20.29%
5	Obras de urbanización entregadas	Obra-Realizar	104	104	12	11.54%	11.54%	14,272,379	41,398,765	859,784	6.02%	2.08%
6	Obras de infraestructura de uso comunitario entregadas	Obra-Realizar	10	10	*0	0.00%	0.00%	3,217,744	1,080,351	745,425	23.17%	69.00%
TOTALES		Varios	152	152	17	11.18%	11.18%	36,231,198	65,741,288	3,602,098	9.94%	5.48%

Fuente de la Información Programática: Sistema Integral de Información para la Planeación(SIPLAN).
Fuente de la Información Presupuestal: Sistema Integral de Información Financiera (SIIF).
*Se reporta en la 2.3.1
*Reclasificación y ajuste de metas en este componente para transferir el recurso al rubro de pavimentación de calles.

Informe Financiero al Tercer Trimestre 2025
Poder Ejecutivo del Estado de Zacatecas
Programas y Proyectos de Inversión
Del 01 de enero al 30 de septiembre de 2025

Principio Rector	Descripción
2	Bienestar para Todos
Política Pública	Descripción
3	Infraestructura básica para combatir el rezago social
Estrategia	Descripción
3	Fortalecer centros concentradores de servicios en zonas de alta dispersión, para facilitar la integración y atención de necesidades de servicios básicos.



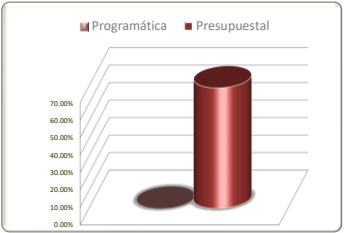
No. de Comp.	Programa Presupuestario	Información Programática						Información Presupuestal				
	Dependencia / Entidad	Unidad de Medida	Meta Anual 2025		Real Obtenida	% de Avance Respecto a:		Comportamiento Anual 2025			% de Variación Respecto a:	
	Componente		Proyectada	Modificada		Meta Proyectada	Meta Modificada	Aprobado	Modificado	Devengado	Aprobado 2025	Modificado 2025
136	Fortalecimiento de los Centros Integradores	Taller-Realizar	528	528	1,300	246.21%	246.21%	30,135,163	29,110,950	19,997,684	66.36%	68.69%
111	Secretaría de Desarrollo Social	Taller-Realizar	528	528	1,300	246.21%	246.21%	30,135,163	29,110,950	19,997,684	66.36%	68.69%
1	Seguimiento de programas sociales en la regiones COPLADER realizado	Actividad-Realizar	288	288	1,257	436.46%	436.46%	5,979,365	5,807,843	4,016,674	67.18%	69.16%
2	Centros BIENESTAR operados	Taller-Realizar	132	132	43	32.58%	32.58%	12,830,895	12,022,446	8,128,342	63.35%	67.61%
3	Centros concentradores de servicios fortalecidos	Actividad-Realizar	108	108	*0	0.00%	0.00%	11,324,903	11,280,662	7,852,669	69.34%	69.61%
TOTALES		Varios	528	528	1,300	246.21%	246.21%	30,135,163	29,110,950	19,997,684	66.36%	68.69%

Fuente de la Información Programática: Sistema Integral de Información para la Planeación(SIPLAN).
Fuente de la Información Presupuestal: Sistema Integral de Información Financiera (SIIF).
Se superaron las metas ya que se realizaron diferentes actividades que se requieren para dar a conocer y la entrega de apoyos de los programas que esta Secretaria lleva como es la entrega de utiles escolares
*No se cumplieron las metas por las cargas de trabajo que llevan las 18 Coordinaciones,se planteara una estrategia para que al finalizar el año se cuente con la identificación de los 36 Centros Integradores de Servicios, dentro de los 58 municipios que conforman el Estado.

III.II Programática

Informe Financiero al Tercer Trimestre 2025
Poder Ejecutivo del Estado de Zacatecas
Programas y Proyectos de Inversión
Del 01 de enero al 30 de septiembre de 2025

Principio Rector	Descripción
2	Bienestar para Todos
Política Pública	Descripción
3	Infraestructura básica para combatir el rezago social
Estrategia	Descripción
4	Construir o rehabilitar carreteras y caminos para fortalecer la integración de comunidades en situación de rezago.

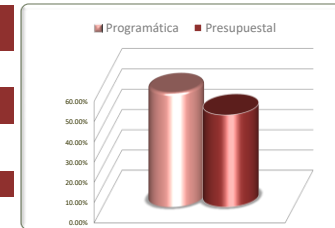


No. de Comp.	Programa Presupuestario	Información Programática						Información Presupuestal				
	Dependencia / Entidad	Unidad de Medida	Meta Anual 2025		Real Obtenida	% de Avance Respecto a:		Comportamiento Anual 2025			% de Variación Respecto a:	
	Componente		Proyectada	Modificada		Meta Proyectada	Meta Modificada	Aprobado	Modificado	Devengado	Aprobado 2025	Modificado 2025
130	Infraestructura Social para el Bienestar	Obra-Realizar	6	6	0	0.00%	0.00%	5,344,569	1,071,776	739,591	13.84%	69.01%
111	Secretaría de Desarrollo Social	Obra-Realizar	6	6	0	0.00%	0.00%	5,344,569	1,071,776	739,591	13.84%	69.01%
7	Atención a vías de acceso a comunidades mejoradas	Obra-Realizar	6	6	*0	0.00%	0.00%	5,344,569	1,071,776	739,591	13.84%	69.01%
TOTALES		Varios	6	6	0	0.00%	0.00%	5,344,569	1,071,776	739,591	13.84%	69.01%

Fuente de la Información Programática: Sistema Integral de Información para la Planeación(SIPLAN).
Fuente de la Información Presupuestal: Sistema Integral de Información Financiera (SIIF).
*Reclasificación y ajuste de metas en este componente para transferir el recurso al rubro de pavimentación de calles.

Informe Financiero al Tercer Trimestre 2025
Poder Ejecutivo del Estado de Zacatecas
Programas y Proyectos de Inversión
Del 01 de enero al 30 de septiembre de 2025

Principio Rector	Descripción
2	Bienestar para Todos
Política Pública	Descripción
4	Desarrollo urbano y vivienda para la integración social
Estrategia	Descripción
1,2,3,5,6,7,8,9,10	



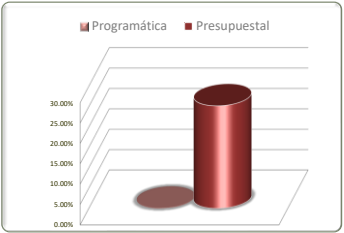
Estrategias	Unidad de Medida	Información Programática					Información Presupuestal				
		Meta Anual 2025		Real Obtenida	% de Avance Respecto a:		Comportamiento Anual 2025			% de Variación Respecto a:	
		Proyectada	Modificada		Meta Proyectada	Meta Modificada	Aprobado	Modificado	Devengado	Aprobado 2025	Modificado 2025
Realizar mejoras en espacios de vivienda como instrumento para la integración y dignificación social.	Varios	5,166	5,166	4	0.08%	0.08%	17,507,020	17,653,187	4,446,128	25.40%	25.19%
Construir espacios de viviendas para su mejora y dignificación, contribuyendo a la mejora de la calidad de vida de sus habitantes.	Varios	11,566	10,279	6,990	60.44%	68.00%	231,158,934	205,151,708	37,447,178	16.20%	18.25%
Rehabilitar espacios públicos, como estrategia para favorecer la convivencia, la cohesión social y el sentido de pertenencia en sus comunidades.	Varios	20	19	7	35.00%	36.84%	23,002,062	27,260,810	3,468,208	15.08%	12.72%
Consolidar y mejorar la movilidad urbana y los servicios de transporte público, para generar un ambiente urbano digno y armónico, que permita condiciones de seguridad y desarrollo para la sociedad.	Varios	2,003	2,007	1,835	91.61%	91.43%	77,316,215	112,873,085	107,582,584	139.15%	95.31%
Fortalecer acciones para preservar la riqueza artística e histórica, así como la tradición e identidad de nuestro Patrimonio Histórico.	Varios	807	807	945	117.10%	117.10%	25,350,808	24,838,331	16,812,188	66.32%	67.69%
Impulsar el desarrollo de ciudades inteligentes bajo el concepto de centralidades urbanas, que promuevan la integración comunitaria y la distribución de equipamientos, para reducir los costos de desplazamiento de la ciudadanía.	Varios	2,038	2,038	1,613	79.15%	79.15%	4,913,299	5,572,363	4,091,323	83.27%	73.42%
Impulsar el desarrollo de centros urbanos resilientes y sostenibles, que garantice el otorgamiento de servicios y la renovación urbana, con mecanismos de cuidado del medio ambiente.	Varios	42	44	24	57.14%	54.55%	5,047,590	4,940,635	3,416,423	67.68%	69.15%
Impulsar el fortalecimiento del ordenamiento territorial estatal, integrando al territorio y las regiones a los procesos de desarrollo y bienestar.	Varios	70	70	27	38.57%	38.57%	*	*	*	*	*
Fortalecer los procesos para la regularización jurídica y catastral de la propiedad de asentamientos humanos tanto urbanos como rurales.	Varios	3,509	3,041	1,790	51.01%	58.86%	30,113,797	29,498,456	17,241,377	57.25%	58.45%
TOTALES	Varios	25,221	23,471	13,235	52.48%	56.39%	414,409,725	427,788,574	194,505,410	46.94%	45.47%

Fuente de la Información Programática: Sistema Integral de Información para la Planeación(SIPLAN).
Fuente de la Información Presupuestal: Sistema Integral de Información Financiera (SIIF).

III.II Programática

Informe Financiero al Tercer Trimestre 2025
Poder Ejecutivo del Estado de Zacatecas
Programas y Proyectos de Inversión
Del 01 de enero al 30 de septiembre de 2025

Principio Rector	Descripción
2	Bienestar para Todos
Política Pública	Descripción
4	Desarrollo urbano y vivienda para la integración social
Estrategia	Descripción
1	Realizar mejoras en espacios de vivienda como instrumento para la integración y dignificación social.



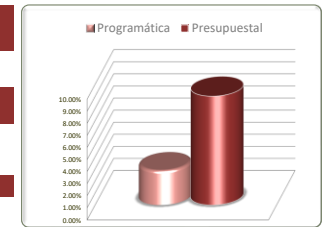
No. de Comp.	Programa Presupuestario	Información Programática						Información Presupuestal				
	Dependencia / Entidad	Unidad de Medida	Meta Anual 2025		Real Obtenida	% de Avance Respecto a:		Comportamiento Anual 2025			% de Variación Respecto a:	
	Componente		Proyectada	Modificada		Meta Proyectada	Meta Modificada	Aprobado	Modificado	Devengado	Aprobado 2025	Modificado 2025
150	Mejoramiento de Vivienda (Construyendo Bienestar)	Vivienda-Realizar	5,166	5,166	4	0.08%	0.08%	17,507,020	17,653,187	4,446,128	25.40%	25.19%
113	Secretaría de Desarrollo Urbano, Vivienda y Ordenamiento Territorial	Vivienda-Realizar	5,166	5,166	4	0.08%	0.08%	17,507,020	17,653,187	4,446,128	25.40%	25.19%
1	Subsidios de materiales para mejoramiento de la vivienda entregados	Vivienda-Realizar	5,166	5,166	4	0.08%	0.08%	17,507,020	17,653,187	4,446,128	25.40%	25.19%
2	Apoyos para la atención a desastres naturales y desplazados distribuidos	Vivienda-Realizar	*0	*0	*0	0.00%	0.00%	*	*	*	*	*
TOTALES		Varios	5,166	5,166	4	0.08%	0.08%	17,507,020	17,653,187	4,446,128	25.40%	25.19%

Fuente de la Información Programática: Sistema Integral de Información para la Planeación(SIPLAN).
Fuente de la Información Presupuestal: Sistema Integral de Información Financiera (SIIF).
*Sin información presupuestal/Las metas programadas para este componente se modificarán a 0

III.II Programática

Informe Financiero al Tercer Trimestre 2025
Poder Ejecutivo del Estado de Zacatecas
Programas y Proyectos de Inversión
Del 01 de enero al 30 de septiembre de 2025

Principio Rector	Descripción
2	Bienestar para Todos
Política Pública	Descripción
4	Desarrollo urbano y vivienda para la integración social
Estrategia	Descripción
2	Construir espacios de viviendas para su mejora y dignificación, contribuyendo a la mejora de la calidad de vida de sus habitantes.



No. de Comp.	Programa Presupuestario	Información Programática						Información Presupuestal				
	Dependencia / Entidad	Unidad de Medida	Meta Anual 2025		Real Obtenida	% de Avance Respecto a:		Comportamiento Anual 2025			% de Variación Respecto a:	
	Componente		Proyectada	Modificada		Meta Proyectada	Meta Modificada	Aprobado	Modificado	Devengado	Aprobado 2025	Modificado 2025
151	Vivienda Mejorada para la Integración Social (Construyendo Bienestar)	Varios	2,220	1,025	0	0.00%	0.00%	135,506,786	134,880,518	11,829,304	8.73%	8.77%
113	Secretaría de Desarrollo Urbano, Vivienda y Ordenamiento Territorial	Varios	2,220	1,025	0	0.00%	0.00%	135,506,786	134,880,518	11,829,304	8.73%	8.77%
1	Mejoramientos de vivienda generados (FISE)	Vivienda-Realizar	1,350	460	*0	0.00%	0.00%	63,296,932	59,045,659	8,561,627	13.53%	14.50%
2	Espacios para la vivienda construidos (FISE)	Vivienda-Realizar	860	564	*0	0.00%	0.00%	48,139,884	69,984,067	1,491,354	3.10%	2.13%
3	Equipamiento con Ecotecnología instaladas (FISE)	Vivienda-Realizar	10	1	*0	0.00%	0.00%	24,069,970	5,850,792	1,776,322	7.38%	30.36%
154	Construcción de vivienda nueva (Construyendo Bienestar)	Vivienda-Realizar	155	63	31	20.00%	49.21%	57,498,149	36,493,218	3,624,423	6.30%	9.93%
113	Secretaría de Desarrollo Urbano, Vivienda y Ordenamiento Territorial	Vivienda-Realizar	155	63	31	20.00%	49.21%	57,498,149	36,493,218	3,624,423	6.30%	9.93%
1	Vivienda nueva construida (CONAVI)	Vivienda-Realizar	*0	*0	*0	0.00%	0.00%	15,000,000	2,000,000	0	0.00%	0.00%
2	Construcción de vivienda nueva solicitada (Estatat)	Vivienda-Realizar	19	*0	*0	0.00%	0.00%	12,498,149	2,415,313	1,653,543	13.23%	68.46%
3	Otorgamiento de subsidios para la adquisición de lotes de vivienda	Vivienda-Realizar	136	63	31	22.79%	49.21%	30,000,000	32,077,904	1,970,880	6.57%	6.14%
TOTAL Hoja 1/2		Varios	2,375	1,088	31	1.31%	2.85%	193,004,935	171,373,736	15,453,727	8.01%	9.02%

Fuente de la Información Programática: Sistema Integral de Información para la Planeación(SIPLAN).

Fuente de la Información Presupuestal: Sistema Integral de Información Financiera (SIIF).

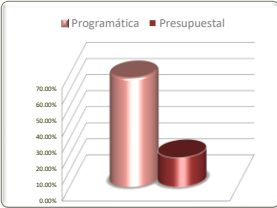
*Las metas programadas para este trimestre son de 0

*Las metas programadas para este componente se modificaron a 0

III.II Programática

Informe Financiero al Tercer Trimestre 2025
Poder Ejecutivo del Estado de Zacatecas
Programas y Proyectos de Inversión
Del 01 de enero al 30 de septiembre de 2025

Principio Rector	Descripción
2	Bienestar para Todos
Política Pública	Descripción
4	Desarrollo urbano y vivienda para la integración social
Estrategia	Descripción
2	Construir espacios de viviendas para su mejora y dignificación, contribuyendo a la mejora de la calidad de vida de sus habitantes.

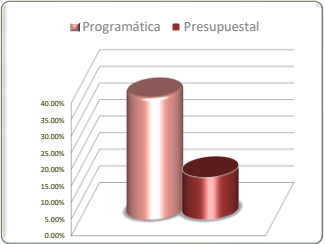


No. de Comp.	Programa Presupuestario		Información Programática					Información Presupuestal				
	Dependencia / Entidad	Unidad de Medida	Meta Anual 2025		Real Obtenida	% de Avance Respecto a:		Comportamiento Anual 2025			% de Variación Respecto a:	
			Proyectada	Modificada		Meta Proyectada	Meta Modificada	Aprobado	Modificado	Devengado	Aprobado 2025	Modificado 2025
160	Proceso Administrativo	Varios	9,091	9,091	6,959	76.55%	76.55%	38,153,999	33,777,972	21,993,451	57.64%	65.11%
113	Secretaría de Desarrollo Urbano, Vivienda y Ordenamiento Territorial	Varios	9,091	9,091	6,959	76.55%	76.55%	38,153,999	33,777,972	21,993,451	57.64%	65.11%
1	Recursos humanos, financieros, materiales y servicios administrados.	Trámite-Realizar	2,000	2,000	1,617	80.85%	80.85%	21,774,358	17,757,300	10,904,578	50.08%	61.41%
2	Coordinación de comités de la dependencia	Actividad-Realizar	11	11	8	72.73%	72.73%	*	*	*	*	*
3	Implemetacion al Modelo para la Igualdad entre Mujeres y Hombres del Estado de Zacatecas	Actividad-Realizar	20	20	15	75.00%	75.00%	*	*	*	*	*
4	Solicitudes recibidas, canalizadas y atendidas	Expediente-Actualizar	2,000	2,000	1,500	75.00%	75.00%	4,543,333	4,280,486	2,922,094	64.32%	68.27%
5	Seguimiento Portales estatales y federales actualizados.	Formato-Elaborar	12	12	9	75.00%	75.00%	*	*	*	*	*
6	Procedimientos jurídicos y administrativos sustanciados	Documento-Flahnrar	779	779	583	74.84%	74.84%	7,793,990	7,816,493	5,459,691	70.05%	69.85%
7	Elaboración del Programa Anual de Desarrollo Archivístico 2024, Asesoramiento Técnico para la Operación de los Archivos, y Elaboración y Actualización de los Instrumentos de Consulta Archivística realizados	Documento-Elaborar	48	48	36	75.00%	75.00%	*	*	*	*	*
8	Servicios de Tecnologías de Información administrados	Actividad-Realizar	3,040	3,040	2,329	76.61%	76.61%	*	*	*	*	*
9	Infraestructura de tecnologías de información actualizada	Equipo-Modernizar	15	15	*0	0.00%	0.00%	4,042,318	3,923,694	2,707,089	66.97%	68.99%
10	Seguimiento a Redes Sociales realizado	Material de Difusión-Distribuir	1,080	1,080	810	75.00%	75.00%	*	*	*	*	*
11	Obra física documental y procesos verificados	Documento-Elaborar	70	70	40	57.14%	57.14%	*	*	*	*	*
12	Plataformas digitales actualizadas	Programa-Operar	16	16	12	75.00%	75.00%	*	*	*	*	*
203	Lotes Habitacionales	Contrato-Firmar	100	100	0	0.00%	0.00%	*	*	*	*	*
113	Secretaría de Desarrollo Urbano, Vivienda y Ordenamiento Territorial	Contrato-Firmar	100	100	0	0.00%	0.00%	*	*	*	*	*
1	Lotes habitacionales en reserva territorial con vocación de vivienda adjudicados	Contrato-Firmar	100	100	*0	0.00%	0.00%	*	*	*	*	*
	TOTAL Hoja 2/2	Varios	9,191	9,191	6,959	75.72%	75.72%	38,153,999	33,777,972	21,993,451	57.64%	65.11%
	TOTAL Estrategia 4	Varios	11,566	10,279	6,990	60.44%	68.00%	231,158,934	205,151,708	37,447,178	16.20%	18.25%

Fuente de la Información Programática: Sistema Integral de Información para la Planeación (SIPLAN).
Fuente de la Información Presupuestal: Sistema Integral de Información Financiera (SIIF).
*Sin información presupuestal
*A reduccion deriva de que no se cuenta con el presupuesto para la compra
*Sin información presupuestal/Las metas programadas para este trimestre son de 0

Informe Financiero al Tercer Trimestre 2025
Poder Ejecutivo del Estado de Zacatecas
Programas y Proyectos de Inversión
Del 01 de enero al 30 de septiembre de 2025

Principio Rector	Descripción
2	Bienestar para Todos
Política Pública	Descripción
4	Desarrollo urbano y vivienda para la integración social
Estrategia	Descripción
3	Rehabilitar espacios públicos, como estrategia para favorecer la convivencia, la cohesión social y el sentido de pertenencia en sus comunidades.



No. de Comp.	Programa Presupuestario	Unidad de Medida	Información Programática					Información Presupuestal				
	Dependencia / Entidad		Meta Anual 2025		Real Obtenida	% de Avance Respecto a:		Comportamiento Anual 2025			% de Variación Respecto a:	
	Componente		Proyectada	Modificada		Meta Proyectada	Meta Modificada	Aprobado	Modificado	Devengado	Aprobado 2025	Modificado 2025
194	Regeneración y Consolidación Urbana	Varios	20	19	7	35.00%	36.84%	23,002,062	27,260,810	3,468,208	15.08%	12.72%
113	Secretaría de Desarrollo Urbano, Vivienda y Ordenamiento Territorial	Varios	20	19	7	35.00%	36.84%	23,002,062	27,260,810	3,468,208	15.08%	12.72%
1	Diagnósticos urbanos de Espacios públicos en zonas de atención prioritaria y la zona metropolitana recuperados	Documento-Elaborar	12	12	5	41.67%	41.67%	100,000	100,000	42,888	42.89%	42.89%
2	Regeneración urbana para el bienestar atendido	Obra-Realizar	8	7	2	25.00%	28.57%	22,902,062	27,160,810	3,425,320	14.96%	12.61%
TOTALES		Varios	20	19	7	35.00%	36.84%	23,002,062	27,260,810	3,468,208	15.08%	12.72%

Fuente de la Información Programática: Sistema Integral de Información para la Planeación(SIPLAN).
Fuente de la Información Presupuestal: Sistema Integral de Información Financiera (SIIF).

Informe Financiero al Tercer Trimestre 2025
Poder Ejecutivo del Estado de Zacatecas
Programas y Proyectos de Inversión
Del 01 de enero al 30 de septiembre de 2025

Principio Rector	Descripción
2	Bienestar para Todos
Política Pública	Descripción
4	Desarrollo urbano y vivienda para la integración social
Estrategia	Descripción
5	Consolidar y mejorar la movilidad urbana y los servicios de transporte público, para generar un ambiente urbano digno y armónico, que permita condiciones de seguridad y desarrollo para la sociedad.



No. de Comp.	Programa Presupuestario	Información Programática						Información Presupuestal				
	Dependencia / Entidad	Unidad de Medida	Meta Anual 2025		Real Obtenida	% de Avance Respecto a:		Comportamiento Anual 2025			% de Variación Respecto a:	
	Componente		Proyectada	Modificada		Meta Proyectada	Meta Modificada	Aprobado	Modificado	Devengado	Aprobado 2025	Modificado 2025
96	Sistema de Transporte Público	Varios	1,830	1,830	1,760	96.17%	96.17%	12,799,728	13,396,352	9,508,563	74.29%	70.98%
102	Secretaría General de Gobierno	Varios	1,830	1,830	1,760	96.17%	96.17%	12,799,728	13,396,352	9,508,563	74.29%	70.98%
1	Prestación de transporte público desarrollado	Apoyo-Otorgar	300	300	250	83.33%	83.33%	7,919,855	7,890,429	5,472,890	69.10%	69.36%
2	Servicio Público de Transporte Profesionalizado	Persona-Capacitar	1,530	1,530	1,510	98.69%	98.69%	4,879,873	5,505,923	4,035,673	82.70%	73.30%
155	Crecimiento Urbano y Territorial Regulado y Ordenado	Varios	20	24	15	75.00%	62.50%	64,516,487	88,076,733	86,724,021	134.42%	98.46%
113	Secretaría de Desarrollo Urbano, Vivienda y Ordenamiento Territorial	Varios	20	24	15	75.00%	62.50%	64,516,487	88,076,733	86,724,021	134.42%	98.46%
1	Implementación de servicios de transporte público integrales	Obra-Realizar	1	2	*0	0.00%	0.00%	54,516,487	88,076,733	86,724,021	159.08%	98.46%
2	Reordenamiento de la Movilidad Urbana sustentable optimizada.	Expediente-Actualizar	18	18	12	66.67%	66.67%	*	*	*	*	*
3	Movilidad Urbana Reconfigurada	Obra-Realizar	1	4	3	300.00%	75.00%	10,000,000	0	0	0.00%	0.00%
199	Renovación de unidades, taxi confiable y seguro	Varios	153	153	60	39.22%	39.22%	0	11,400,000	11,350,000	0.00%	99.56%
102	Secretaría General de Gobierno	Varios	153	153	60	39.22%	39.22%	0	11,400,000	11,350,000	0.00%	99.56%
1	Apoyos económicos para la adquisición de vehículo para concesionarios de taxi otorgados.	Apoyo-Otorgar	50	50	11	22.00%	22.00%	0	1,100,000	1,100,000	0.00%	100.00%
2	Apoyos económicos para la adquisición de vehículo para nuevos concesionarios de taxi otorgados.	Apoyo-Otorgar	50	50	49	98.00%	98.00%	0	4,900,000	4,900,000	0.00%	100.00%
3	Apoyos económicos para la regularización de concesión para nuevos concesionarios de taxi otorgados.	Apoyo-Otorgar	53	53	*0	0.00%	0.00%	0	5,400,000	5,350,000	0.00%	99.07%
TOTALES		Varios	2,003	2,007	1,835	91.61%	91.43%	77,316,215	112,873,085	107,582,584	139.15%	95.31%

Fuente de la Información Programática: Sistema Integral de Información para la Planeación(SIPLAN).

Fuente de la Información Presupuestal: Sistema Integral de Información Financiera (SIIF).

*Las metas programadas para este trimestre son de 0

*Sin información presupuestal

*No se tiene meta programada para este trimestre

III.II Programática

Informe Financiero al Tercer Trimestre 2025
Poder Ejecutivo del Estado de Zacatecas
Programas y Proyectos de Inversión
Del 01 de enero al 30 de septiembre de 2025

Principio Rector	Descripción
2	Bienestar para Todos
Política Pública	Descripción
4	Desarrollo urbano y vivienda para la integración social
Estrategia	Descripción
6	Fortalecer acciones para preservar la riqueza artística e histórica, así como la tradición e identidad de nuestro Patrimonio Histórico.



No. de Comp.	Programa Presupuestario	Unidad de Medida	Información Programática					Información Presupuestal				
	Dependencia / Entidad		Meta Anual 2025		Real Obtenida	% de Avance Respecto a:		Comportamiento Anual 2025			% de Variación Respecto a:	
	Componente		Proyectada	Modificada		Meta Proyectada	Meta Modificada	Aprobado	Modificado	Devengado	Aprobado 2025	Modificado 2025
71	Protección y preservación del patrimonio material e inmaterial del estado	Varios	3	3	3	100.00%	100.00%	8,819,713	8,662,392	5,709,344	64.73%	65.91%
512	Junta de Protección y Conservación de Monumentos y Zonas Típicas del Estado de Zacatecas	Varios	3	3	3	100.00%	100.00%	8,819,713	8,662,392	5,709,344	64.73%	65.91%
1	Control y Seguimiento de Imagen Urbana realizado.	Programa-Operar	1	1	1	100.00%	100.00%	3,020,972	2,863,651	1,877,229	62.14%	65.55%
2	Control y Seguimiento de Obra realizado.	Programa-Operar	1	1	1	100.00%	100.00%	4,912,397	4,912,397	3,242,605	66.01%	66.01%
3	Coordinación de Archivos gestionada y operada.	Programa-Operar	1	1	1	100.00%	100.00%	886,344	886,344	589,509	66.51%	66.51%
76	Apoyo administrativo para la protección y preservación del patrimonio material e inmaterial del estado	Programa-Operar	3	3	3	100.00%	100.00%	10,118,922	9,734,631	6,934,443	68.53%	71.23%
512	Junta de Protección y Conservación de Monumentos y Zonas Típicas del Estado de Zacatecas	Programa-Operar	3	3	3	100.00%	100.00%	10,118,922	9,734,631	6,934,443	68.53%	71.23%
1	Tramites administrativos realizados.	Programa-Operar	1	1	1	100.00%	100.00%	9,460,706	9,313,291	6,709,566	70.92%	72.04%
2	Tramites legales y juridicos realizados.	Programa-Operar	1	1	1	100.00%	100.00%	449,091	331,503	195,964	43.64%	59.11%
3	Derecho de acceso a la información y protección de datos personales de la ciudadanía garantizado	Programa-Operar	1	1	1	100.00%	100.00%	209,125	89,837	28,914	13.83%	32.19%
115	Conservación y Difusión de la Memoria Histórica del Estado	Programa-Operar	801	801	939	117.23%	117.23%	6,412,173	6,441,308	4,168,401	65.01%	64.71%
102	Secretaría General de Gobierno	Programa-Operar	801	801	939	117.23%	117.23%	6,412,173	6,441,308	4,168,401	65.01%	64.71%
1	Memoria Histórica del Estado Conservada	Registro-Realizar	760	760	899	118.29%	118.29%	2,652,133	2,612,256	1,731,278	65.28%	66.28%
2	Memoria Histórica del Estado Difundida	Evento-Realizar	41	41	40	97.56%	97.56%	3,760,040	3,829,052	2,437,123	64.82%	63.65%
TOTALES		Varios	807	807	945	117.10%	117.10%	25,350,808	24,838,331	16,812,188	66.32%	67.69%

Fuente de la Información Programática: Sistema Integral de Información para la Planeación(SIPLAN).

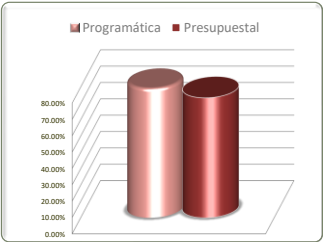
Fuente de la Información Presupuestal: Sistema Integral de Información Financiera (SIIF).

Aunque se superó la meta, por el incremento de la demanda institucional y ciudadana, la ejecución optimizó recursos y priorizó la coordinación interinstitucional, evitando una carga presupuestal adicional significativa.

III.II Programática

Informe Financiero al Tercer Trimestre 2025
Poder Ejecutivo del Estado de Zacatecas
Programas y Proyectos de Inversión
Del 01 de enero al 30 de septiembre de 2025

Principio Rector	Descripción
2	Bienestar para Todos
Política Pública	Descripción
4	Desarrollo urbano y vivienda para la integración social
Estrategia	Descripción
7	Impulsar el desarrollo de ciudades inteligentes bajo el concepto de centralidades urbanas, que promuevan la integración comunitaria y la distribución de equipamientos, para reducir los costos de desplazamiento de la ciudadanía.



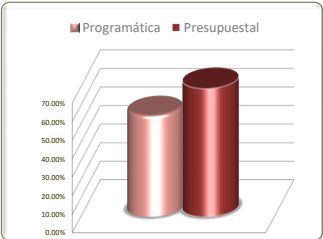
No. de Comp.	Programa Presupuestario	Unidad de Medida	Información Programática					Información Presupuestal				
	Dependencia / Entidad		Meta Anual 2025		Real Obtenida	% de Avance Respecto a:		Comportamiento Anual 2025			% de Variación Respecto a:	
	Componente		Proyectada	Modificada		Meta Proyectada	Meta Modificada	Aprobado	Modificado	Devengado	Aprobado 2025	Modificado 2025
157	Ciudades ordenadas	Dictamen-Realizar	2,038	2,038	1,613	79.15%	79.15%	4,913,299	5,572,363	4,091,323	83.27%	73.42%
113	Secretaría de Desarrollo Urbano, Vivienda y Ordenamiento Territorial	Dictamen-Realizar	2,038	2,038	1,613	79.15%	79.15%	4,913,299	5,572,363	4,091,323	83.27%	73.42%
1	Dictámenes de desarrollo urbano y renovación de instrumentos de planeación.	Dictamen-Realizar	2,038	2,038	1,613	79.15%	79.15%	4,913,299	5,572,363	4,091,323	83.27%	73.42%
TOTALES		Varios	2,038	2,038	1,613	79.15%	79.15%	4,913,299	5,572,363	4,091,323	83.27%	73.42%

Fuente de la Información Programática: Sistema Integral de Información para la Planeación(SIPLAN).
Fuente de la Información Presupuestal: Sistema Integral de Información Financiera (SIIF).

III.II Programática

Informe Financiero al Tercer Trimestre 2025
Poder Ejecutivo del Estado de Zacatecas
Programas y Proyectos de Inversión
Del 01 de enero al 30 de septiembre de 2025

Principio Rector	Descripción
2	Bienestar para Todos
Política Pública	Descripción
4	Desarrollo urbano y vivienda para la integración social
Estrategia	Descripción
8	Impulsar el desarrollo de centros urbanos resilientes y sostenibles, que garantice el otorgamiento de servicios y la renovación urbana, con mecanismos de cuidado del medio ambiente.

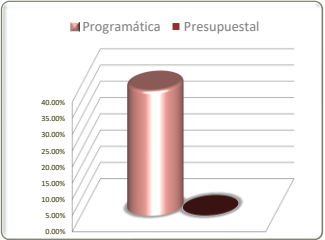


No. de Comp.	Programa Presupuestario	Unidad de Medida	Información Programática					Información Presupuestal				
	Dependencia / Entidad		Meta Anual 2025		Real Obtenida	% de Avance Respecto a:		Comportamiento Anual 2025			% de Variación Respecto a:	
	Componente		Proyectada	Modificada		Meta Proyectada	Meta Modificada	Aprobado	Modificado	Devengado	Aprobado 2025	Modificado 2025
158	Centros Urbanos Resilientes y Sostenibles	Varios	42	44	24	57.14%	54.55%	5,047,590	4,940,635	3,416,423	67.68%	69.15%
113	Secretaría de Desarrollo Urbano, Vivienda y Ordenamiento Territorial	Varios	42	44	24	57.14%	54.55%	5,047,590	4,940,635	3,416,423	67.68%	69.15%
1	Recuperación de áreas naturales con desarrollo sustentable generado	Actividad-Realizar	6	6	3	50.00%	50.00%	*	*	*	*	*
2	Mejoramiento de áreas naturales con desarrollo sustentable generado	Documento-Distribuir	13	15	6	46.15%	40.00%	5,047,590	4,940,635	3,416,423	67.68%	69.15%
3	Sistemas de Información geográficos con base de datos estadísticos administrados	Documento-Tramitar	23	23	15	65.22%	65.22%	*	*	*	*	*
TOTALES		Varios	42	44	24	57.14%	54.55%	5,047,590	4,940,635	3,416,423	67.68%	69.15%

Fuente de la Información Programática: Sistema Integral de Información para la Planeación(SIPLAN).
Fuente de la Información Presupuestal: Sistema Integral de Información Financiera (SIIF).
*Sin información presupuestal

Informe Financiero al Tercer Trimestre 2025
Poder Ejecutivo del Estado de Zacatecas
Programas y Proyectos de Inversión
Del 01 de enero al 30 de septiembre de 2025

Principio Rector	Descripción
2	Bienestar para Todos
Política Pública	Descripción
4	Desarrollo urbano y vivienda para la integración social
Estrategia	Descripción
9	Impulsar el fortalecimiento del ordenamiento territorial estatal, integrando al territorio y las regiones a los procesos de desarrollo y bienestar.

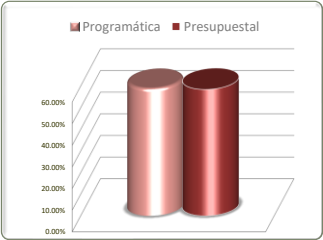


No. de Comp.	Programa Presupuestario	Unidad de Medida	Información Programática					Información Presupuestal				
	Dependencia / Entidad		Meta Anual 2025		Real Obtenida	% de Avance Respecto a:		Comportamiento Anual 2025			% de Variación Respecto a:	
	Componente		Proyectada	Modificada		Meta Proyectada	Meta Modificada	Aprobado	Modificado	Devengado	Aprobado 2025	Modificado 2025
159	Centros Urbanos Ordenados	Varios	70	70	27	38.57%	38.57%	*	*	*	*	*
113	Secretaría de Desarrollo Urbano, Vivienda y Ordenamiento Territorial	Varios	70	70	27	38.57%	38.57%	*	*	*	*	*
1	Programa de Ordenamiento Territorial resiliente y vigilancia estatal generada.	Documento-Elaborar	70	70	27	38.57%	38.57%	*	*	*	*	*
TOTALES		Varios	70	70	27	38.57%	38.57%	*	*	*	*	*

Fuente de la Información Programática: Sistema Integral de Información para la Planeación(SIPLAN).
Fuente de la Información Presupuestal: Sistema Integral de Información Financiera (SIIF).
*Sin información presupuestal

Informe Financiero al Tercer Trimestre 2025
Poder Ejecutivo del Estado de Zacatecas
Programas y Proyectos de Inversión
Del 01 de enero al 30 de septiembre de 2025

Principio Rector	Descripción
2	Bienestar para Todos
Política Pública	Descripción
4	Desarrollo urbano y vivienda para la integración social
Estrategia	Descripción
10	Fortalecer los procesos para la regularización jurídica y catastral de la propiedad de asentamientos humanos tanto urbanos como rurales.

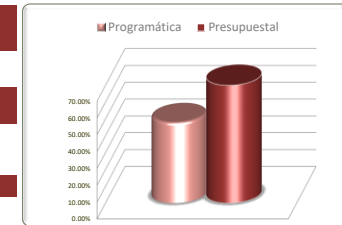


No. de Comp.	Programa Presupuestario	Unidad de Medida	Información Programática					Información Presupuestal				
	Dependencia / Entidad		Meta Anual 2025		Real Obtenida	% de Avance Respecto a:		Comportamiento Anual 2025			% de Variación Respecto a:	
	Componente		Proyectada	Modificada		Meta Proyectada	Meta Modificada	Aprobado	Modificado	Devengado	Aprobado 2025	Modificado 2025
145	Escrituras y Títulos de Propiedad	Varios	3,509	3,041	1,790	51.01%	58.86%	30,113,797	29,498,456	17,241,377	57.25%	58.45%
113	Secretaría de Desarrollo Urbano, Vivienda y Ordenamiento Territorial	Varios	3,509	3,041	1,790	51.01%	58.86%	30,113,797	29,498,456	17,241,377	57.25%	58.45%
1	Escrituras y Títulos de Propiedad Emitidos	Documento-Tramitar	1,720	1,451	760	44.19%	52.38%	15,797,181	14,766,997	6,793,663	43.01%	46.01%
2	Tenencia de la Tierra Social Administrada	Documento-Tramitar	1,750	1,558	1,017	58.11%	65.28%	14,316,616	14,731,459	10,447,715	72.98%	70.92%
3	Organización Social de Régimen de Fraccionamientos Rurales	Acta-Constituir	39	32	13	33.33%	40.63%	*	*	*	*	*
TOTALES		Varios	3,509	3,041	1,790	51.01%	58.86%	30,113,797	29,498,456	17,241,377	57.25%	58.45%

Fuente de la Información Programática: Sistema Integral de Información para la Planeación(SIPLAN).
Fuente de la Información Presupuestal: Sistema Integral de Información Financiera (SIIF).
*Sin información presupuestal

Informe Financiero al Tercer Trimestre 2025
Poder Ejecutivo del Estado de Zacatecas
Programas y Proyectos de Inversión
Del 01 de enero al 30 de septiembre de 2025

Principio Rector	Descripción
2	Bienestar para Todos
Política Pública	Descripción
5	Deporte para todos
Estrategia	Descripción
1,2,3,4,5	



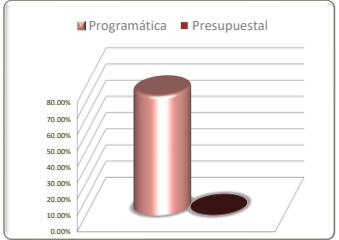
Estrategias	Unidad de Medida	Información Programática					Información Presupuestal				
		Meta Anual 2025		Real Obtenida	% de Avance Respecto a:		Comportamiento Anual 2025			% de Variación Respecto a:	
		Proyectada	Modificada		Meta Proyectada	Meta Modificada	Aprobado	Modificado	Devengado	Aprobado 2025	Modificado 2025
Promover el desarrollo del deporte, como instrumento para la integración social y la prevención del delito.	Varios	42	42	31	73.81%	73.81%	660,000	660,000	0	0.00%	0.00%
Fortalecer la práctica deportiva mediante el uso de infraestructura en todo el Estado.	Varios	2,021	2,021	789	39.04%	39.04%	102,445,346	97,057,540	74,510,213	72.73%	76.77%
Fomentar la cultura del deporte en instituciones públicas, como instrumento para la mejora de la salud, la convivencia y el bienestar físico y emocional.	Varios	11	11	3	27.27%	27.27%	20,000,000	20,000,000	10,745,375	53.73%	53.73%
Fortalecer los programas de becas y estímulo a deportistas que logran resultados destacados en los eventos del Sistema Nacional de Competencias y del Ciclo Olímpico.	Varios	711	711	507	71.31%	71.31%	16,248,907	16,248,907	8,650,705	53.24%	53.24%
Desarrollar, mantener, rescatar y rehabilitar la infraestructura deportiva en todo el estado.	Varios	4	4	2	50.00%	50.00%	7,000,000	9,254,713	6,254,714	89.35%	67.58%
TOTALES	Varios	2,789	2,789	1,332	47.76%	47.76%	146,354,253	143,221,160	100,161,007	68.44%	69.93%

Fuente de la Información Programática: Sistema Integral de Información para la Planeación(SIPLAN).
Fuente de la Información Presupuestal: Sistema Integral de Información Financiera (SIIF).

III.II Programática

Informe Financiero al Tercer Trimestre 2025
Poder Ejecutivo del Estado de Zacatecas
Programas y Proyectos de Inversión
Del 01 de enero al 30 de septiembre de 2025

Principio Rector	Descripción
2	Bienestar para Todos
Política Pública	Descripción
5	Deporte para todos
Estrategia	Descripción
1	Promover el desarrollo del deporte, como instrumento para la integración social y la prevención del delito.

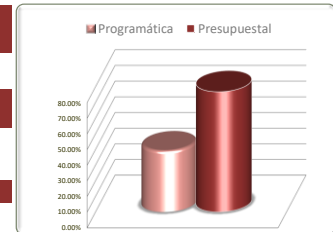


No. de Comp.	Programa Presupuestario	Unidad de Medida	Información Programática					Información Presupuestal				
	Dependencia / Entidad		Meta Anual 2025		Real Obtenida	% de Avance Respecto a:		Comportamiento Anual 2025			% de Variación Respecto a:	
	Componente		Proyectada	Modificada		Meta Proyectada	Meta Modificada	Aprobado	Modificado	Devengado	Aprobado 2025	Modificado 2025
7	Deporte para la convivencia y la paz	Actividad-Realizar	42	42	31	73.81%	73.81%	660,000	660,000	0	0.00%	0.00%
506	Instituto de Cultura Física y Deporte del Estado de Zacatecas	Actividad-Realizar	42	42	31	73.81%	73.81%	660,000	660,000	0	0.00%	0.00%
1	Actividades para el fomento de la convivencia sana y pacífica a través del deporte y actividades físico-recreativas, realizadas	Actividad-Realizar	28	28	22	78.57%	78.57%	660,000	660,000	0	0.00%	0.00%
2	Actividades deportivas para grupos vulnerables, realizados	Actividad-Realizar	14	14	9	64.29%	64.29%	*	*	*	*	*
TOTALES		Varios	42	42	31	73.81%	73.81%	660,000	660,000	0	0.00%	0.00%

Fuente de la Información Programática: Sistema Integral de Información para la Planeación(SIPLAN).
Fuente de la Información Presupuestal: Sistema Integral de Información Financiera (SIIF).
*Sin información presupuestal

Informe Financiero al Tercer Trimestre 2025
Poder Ejecutivo del Estado de Zacatecas
Programas y Proyectos de Inversión
Del 01 de enero al 30 de septiembre de 2025

Principio Rector	Descripción
2	Bienestar para Todos
Política Pública	Descripción
5	Deporte para todos
Estrategia	Descripción
2	Fortalecer la práctica deportiva mediante el uso de infraestructura en todo el Estado.



No. de Comp.	Programa Presupuestario	Información Programática						Información Presupuestal				
	Dependencia / Entidad	Unidad de Medida	Meta Anual 2025		Real Obtenida	% de Avance Respecto a:		Comportamiento Anual 2025			% de Variación Respecto a:	
	Componente		Proyectada	Modificada		Meta Proyectada	Meta Modificada	Aprobado	Modificado	Devengado	Aprobado 2025	Modificado 2025
9	Uso intensivo de instalaciones deportivas	Varios	79	79	80	101.27%	101.27%	0	0	0	0.00%	0.00%
506	Instituto de Cultura Física y Deporte del Estado de Zacatecas	Varios	79	79	80	101.27%	101.27%	0	0	0	0.00%	0.00%
1	Programas de desarrollo físico-deportivo que se llevan a cabo en las instalaciones deportivas a cargo del INCUFIDEZ, Implementados.	Programa-Operar	28	28	28	100.00%	100.00%	*	*	*	*	*
2	Grupos en espacios de instalaciones deportivas al servicios de la población, atendidos.	Grupo-Organizar	51	51	52	101.96%	101.96%	*	*	*	*	*
14	Promoción del deporte profesional en estado de Zacatecas	Varios	62	62	62	100.00%	100.00%	24,000,000	24,000,000	23,594,355	98.31%	98.31%
506	Instituto de Cultura Física y Deporte del Estado de Zacatecas	Varios	62	62	62	100.00%	100.00%	24,000,000	24,000,000	23,594,355	98.31%	98.31%
1	Procesos de logística y operación del club deportivo profesional realizados	Proceso-Realizar	60	60	60	100.00%	100.00%	12,000,000	12,000,000	11,594,355	96.62%	96.62%
2	Eventos y espectáculos deportivos organizados	Evento-Realizar	2	2	2	100.00%	100.00%	12,000,000	12,000,000	12,000,000	100.00%	100.00%
15	Administración para el deporte zacatecano	Varios	1,880	1,880	647	34.41%	34.41%	78,445,346	73,057,540	50,915,858	64.91%	69.69%
506	Instituto de Cultura Física y Deporte del Estado de Zacatecas	Varios	1,880	1,880	647	34.41%	34.41%	78,445,346	73,057,540	50,915,858	64.91%	69.69%
1	Recursos humanos, materiales, económicos y financieros gestionados	Trámite-Realizar	1,678	1,678	580	34.56%	34.56%	78,445,346	73,057,540	50,915,858	64.91%	69.69%
2	Programas y procesos de cultura física y deporte gestionados	Proceso-Realizar	136	136	35	25.74%	25.74%	*	*	*	*	*
3	Información solicitada a través del sistema de transparencia gubernamental entregada	Solicitud-Recibir	66	66	32	48.48%	48.48%	*	*	*	*	*
TOTALES		Varios	2,021	2,021	789	39.04%	39.04%	102,445,346	97,057,540	74,510,213	72.73%	76.77%

Fuente de la Información Programática: Sistema Integral de Información para la Planeación(SIPLAN).

Fuente de la Información Presupuestal: Sistema Integral de Información Financiera (SIIF).

*Sin información presupuestal/La meta no es acumulativa porque los programas de desarrollo deportivo se lleva a cabo durante todo el año. Se informa el programa de fortalecimiento físico operado en el GymZa, explicando por qué se supera en una unidad, la meta.

*Sin información presupuestal/Los grupos de práctica deportiva se mantienen activo todo el año. La meta no es acumulativa. Los grupos de práctica deportiva se mantienen activo todo el año. La meta no es acumulativa.

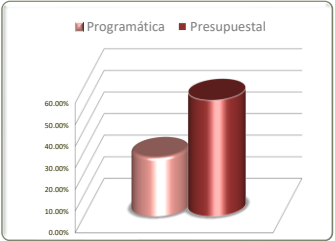
*Sin información presupuestal

*Sin información presupuestal/No fueron alcanzadas las metas, por la extinción del Instituto Nacional de Acceso a la información por tal motivo el portal se cerró, para la transición al nuevo encargado de la plataforma. Los grupos de práctica deportiva se mantienen activo todo el año. La meta no es acumulativa. Los grupos de práctica deportiva se mantienen activo todo el año. La meta no es acumulativa.

III.II Programática

Informe Financiero al Tercer Trimestre 2025
Poder Ejecutivo del Estado de Zacatecas
Programas y Proyectos de Inversión
Del 01 de enero al 30 de septiembre de 2025

Principio Rector	Descripción
2	Bienestar para Todos
Política Pública	Descripción
5	Deporte para todos
Estrategia	Descripción
3	Fomentar la cultura del deporte en instituciones públicas, como instrumento para la mejora de la salud, la convivencia y el bienestar físico y emocional.

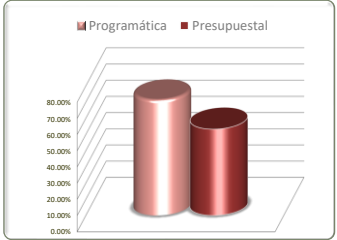


No. de Comp.	Programa Presupuestario	Unidad de Medida	Información Programática					Información Presupuestal				
	Dependencia / Entidad		Meta Anual 2025		Real Obtenida	% de Avance Respecto a:		Comportamiento Anual 2025			% de Variación Respecto a:	
	Componente		Proyectada	Modificada		Meta Proyectada	Meta Modificada	Aprobado	Modificado	Devengado	Aprobado 2025	Modificado 2025
8	Instituciones públicas al deporte y la cultura física	Apoyo-Otorgar	11	11	3	27.27%	27.27%	20,000,000	20,000,000	10,745,375	53.73%	53.73%
506	Instituto de Cultura Física y Deporte del Estado de Zacatecas	Apoyo-Otorgar	11	11	3	27.27%	27.27%	20,000,000	20,000,000	10,745,375	53.73%	53.73%
1	Apoyos para el fomento del deporte social en municipios.	Apoyo-Otorgar	9	9	1	11.11%	11.11%	20,000,000	20,000,000	10,745,375	53.73%	53.73%
2	Apoyos para impulsar la organización de torneos, competencias y actividades deportivas escolares, entregados.	Apoyo-Otorgar	2	2	2	100.00%	100.00%	*	*	*	*	*
TOTALES		Varios	11	11	3	27.27%	27.27%	20,000,000	20,000,000	10,745,375	53.73%	53.73%

Fuente de la Información Programática: Sistema Integral de Información para la Planeación(SIPLAN).
Fuente de la Información Presupuestal: Sistema Integral de Información Financiera (SIIF).
*Sin información presupuestal/El cumplimiento de la meta es satisfactorio, dado que las actividades programadas fueron realizadas en tiempo.

Informe Financiero al Tercer Trimestre 2025
Poder Ejecutivo del Estado de Zacatecas
Programas y Proyectos de Inversión
Del 01 de enero al 30 de septiembre de 2025

Principio Rector	Descripción
2	Bienestar para Todos
Política Pública	Descripción
5	Deporte para todos
Estrategia	Descripción
4	Fortalecer los programas de becas y estímulo a deportistas que logran resultados destacados en los eventos del Sistema Nacional de Competencias y del Ciclo Olímpico.

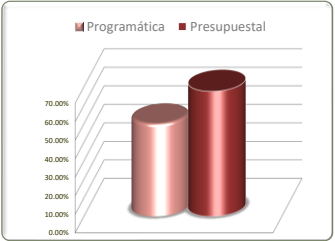


No. de Comp.	Programa Presupuestario	Unidad de Medida	Información Programática					Información Presupuestal				
	Dependencia / Entidad		Meta Anual 2025		Real Obtenida	% de Avance Respecto a:		Comportamiento Anual 2025			% de Variación Respecto a:	
	Componente		Proyectada	Modificada		Meta Proyectada	Meta Modificada	Aprobado	Modificado	Devengado	Aprobado 2025	Modificado 2025
11	Becas deportivas INCUFIDEZ	Varios	347	347	164	47.26%	47.26%	6,000,000	6,000,000	3,000,000	50.00%	50.00%
506	Instituto de Cultura Física y Deporte del Estado de Zacatecas	Varios	347	347	164	47.26%	47.26%	6,000,000	6,000,000	3,000,000	50.00%	50.00%
1	Becas para deportistas, entrenadores y especialistas de ciencias aplicadas, pagadas.	Beca-Otorgar	342	342	164	47.95%	47.95%	6,000,000	6,000,000	3,000,000	50.00%	50.00%
2	Estímulos y premios para deportistas sobresalientes entregados.	Estímulo-Otorgar	5	5	*0	0.00%	0.00%	*	*	*	*	*
12	Del talento a la alta competencia	Varios	364	364	343	94.23%	94.23%	10,248,907	10,248,907	5,650,705	55.13%	55.13%
506	Instituto de Cultura Física y Deporte del Estado de Zacatecas	Varios	364	364	343	94.23%	94.23%	10,248,907	10,248,907	5,650,705	55.13%	55.13%
1	Apoyos para impulsar la procesos de preparación de deportistas, entregados	Apoyo-Otorgar	26	26	28	107.69%	107.69%	2,500,000	2,500,000	941,798	37.67%	37.67%
2	Apoyos a deportistas participantes en eventos deportivos, entregados.	Apoyo-Otorgar	333	333	311	93.39%	93.39%	7,748,907	7,748,907	4,708,907	60.77%	60.77%
3	Eventos deportivos en el estado, gestionados.	Evento-Realizar	1	1	1	100.00%	100.00%	*	*	*	*	*
4	Capacitación de entrenadores y técnicos deportivos, facilitada.	Capacitación-Realizar	4	4	3	75.00%	75.00%	*	*	*	*	*
TOTALES		Varios	711	711	507	71.31%	71.31%	16,248,907	16,248,907	8,650,705	53.24%	53.24%

Fuente de la Información Programática: Sistema Integral de Información para la Planeación(SIPLAN).
Fuente de la Información Presupuestal: Sistema Integral de Información Financiera (SIIF).
*Sin información presupuestal/ Los premios al deporte se entregan en el mes de noviembre de año en curso.
*Sin información presupuestal/Se cumple la meta en el primer trimestre
*Sin información presupuestal
Se superó la meta por el aumento de las solicitudes de apoyo para impulsar el proceso de preparación a deportistas en activo

Informe Financiero al Tercer Trimestre 2025
Poder Ejecutivo del Estado de Zacatecas
Programas y Proyectos de Inversión
Del 01 de enero al 30 de septiembre de 2025

Principio Rector	Descripción
2	Bienestar para Todos
Política Pública	Descripción
5	Deporte para todos
Estrategia	Descripción
5	Desarrollar, mantener, rescatar y rehabilitar la infraestructura deportiva en todo el estado.

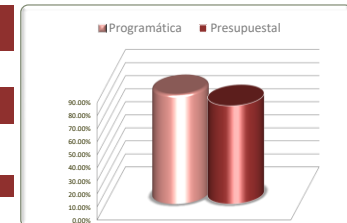


No. de Comp.	Programa Presupuestario	Unidad de Medida	Información Programática					Información Presupuestal				
	Dependencia / Entidad		Meta Anual 2025		Real Obtenida	% de Avance Respecto a:		Comportamiento Anual 2025			% de Variación Respecto a:	
	Componente		Proyectada	Modificada		Meta Proyectada	Meta Modificada	Aprobado	Modificado	Devengado	Aprobado 2025	Modificado 2025
13	Mejores instalaciones deportivas al servicio de la población	Varios	4	4	2	50.00%	50.00%	7,000,000	9,254,713	6,254,714	89.35%	67.58%
506	Instituto de Cultura Física y Deporte del Estado de Zacatecas	Varios	4	4	2	50.00%	50.00%	7,000,000	9,254,713	6,254,714	89.35%	67.58%
1	Instalaciones deportivas conservadas	Obra-Supervisar	4	4	2	50.00%	50.00%	7,000,000	9,254,713	6,254,714	89.35%	67.58%
TOTALES		Varios	4	4	2	50.00%	50.00%	7,000,000	9,254,713	6,254,714	89.35%	67.58%

Fuente de la Información Programática: Sistema Integral de Información para la Planeación(SIPLAN).
Fuente de la Información Presupuestal: Sistema Integral de Información Financiera (SIIF).

Informe Financiero al Tercer Trimestre 2025
Poder Ejecutivo del Estado de Zacatecas
Programas y Proyectos de Inversión
Del 01 de enero al 30 de septiembre de 2025

Principio Rector	Descripción
2	Bienestar para Todos
Política Pública	Descripción
6	Desarrollo cultural para la convivencia social
Estrategia	Descripción
1,2,3,4,5,6,7	



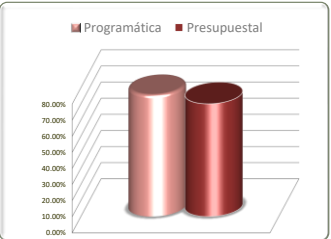
Estrategias	Unidad de Medida	Información Programática					Información Presupuestal				
		Meta Anual 2025		Real Obtenida	% de Avance Respecto a:		Comportamiento Anual 2025			% de Variación Respecto a:	
		Proyectada	Modificada		Meta Proyectada	Meta Modificada	Aprobado	Modificado	Devengado	Aprobado 2025	Modificado 2025
Impulsar el desarrollo cultural con enfoque social.	Varios	12,810	12,810	9,674	75.52%	75.52%	136,367,362	134,555,201	94,247,338	69.11%	70.04%
Fortalecer el programa de cultura en espacios públicos para incentivar la convivencia comunitaria.	Varios	51	51	29	56.86%	56.86%	681,322	681,322	552,622	81.11%	81.11%
Promover acciones para llevar la cultura a todas las comunidades del Estado, fomentando nuestra identidad cultural y natural.	Varios	52	52	16	30.77%	30.77%	1,570,000	1,876,820	373,293	23.78%	19.89%
Rediseñar la política cultural mediante acciones que eviten la fuga de talento zacatecano.	Varios	769	770	244	31.73%	31.69%	5,234,000	5,234,000	1,102,500	21.06%	21.06%
Crear programas que articulen integralmente la cultura y el turismo, para el fortalecimiento del desarrollo económico y social de las comunidades.	Varios	642	642	560	87.23%	87.23%	54,070,502	55,564,717	52,119,761	96.39%	93.80%
Implementar programas de apoyo para el fortalecimiento de las industrias creativas en la entidad.	Varios	14	14	3	21.43%	21.43%	635,005	1,235,005	1,024,505	161.34%	82.96%
Promover un amplio programa de rescate y rehabilitación de los museos y espacios públicos y culturales para proteger, preservar y difundir el patrimonio cultural tanto material, como inmaterial de nuestro estado.	Varios	120,002	120,002	102,227	85.19%	85.19%	1,050,000	3,290,000	3,240,000	308.57%	98.48%
TOTALES	Varios	134,340	134,341	112,753	83.93%	83.93%	199,608,191	202,437,065	152,660,019	76.48%	75.41%

Fuente de la Información Programática: Sistema Integral de Información para la Planeación(SIPLAN).
Fuente de la Información Presupuestal: Sistema Integral de Información Financiera (SIIF).

III.II Programática

Informe Financiero al Tercer Trimestre 2025
Poder Ejecutivo del Estado de Zacatecas
Programas y Proyectos de Inversión
Del 01 de enero al 30 de septiembre de 2025

Principio Rector	Descripción
2	Bienestar para Todos
Política Pública	Descripción
6	Desarrollo cultural para la convivencia social
Estrategia	Descripción
1	Impulsar el desarrollo cultural con enfoque social.



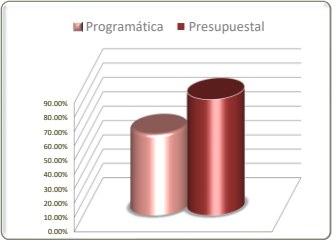
No. de Comp.	Programa Presupuestario	Unidad de Medida	Información Programática					Información Presupuestal				
	Dependencia / Entidad		Meta Anual 2025		Real Obtenida	% de Avance Respecto a:		Comportamiento Anual 2025			% de Variación Respecto a:	
	Componente		Proyectada	Modificada		Meta Proyectada	Meta Modificada	Aprobado	Modificado	Devengado	Aprobado 2025	Modificado 2025
56	Fomento a la Formación Artística y Cultural	Taller-Realizar	184	184	125	67.93%	67.93%	3,313,668	4,912,933	4,175,251	126.00%	84.98%
510	Instituto Zacatecano de Cultura Ramón López Velarde	Taller-Realizar	184	184	125	67.93%	67.93%	3,313,668	4,912,933	4,175,251	126.00%	84.98%
1	Talleres de Formación, capacitación y profesionalización artística y cultural desde la inicialización hasta la profesionalización realizados	Taller-Realizar	184	184	125	67.93%	67.93%	3,313,668	4,912,933	4,175,251	126.00%	84.98%
64	Transparentar el buen uso de los recursos públicos en la operación de las actividades del Instituto Zacatecano de Cultura	Trámite-Realizar	12,626	12,626	9,549	75.63%	75.63%	133,053,694	129,642,268	90,072,087	67.70%	69.48%
510	Instituto Zacatecano de Cultura Ramón López Velarde	Trámite-Realizar	12,626	12,626	9,549	75.63%	75.63%	133,053,694	129,642,268	90,072,087	67.70%	69.48%
1	Recursos Administrados del Instituto Zacatecano de Cultura con eficiencia y oportunidad	Trámite-Realizar	101	101	117	115.84%	115.84%	133,053,694	129,642,268	90,072,087	67.70%	69.48%
2	Acciones de los procesos internos eficientados	Organización-Promover	12,525	12,525	9,432	75.31%	75.31%	*	*	*	*	*
TOTALES		Varios	12,810	12,810	9,674	75.52%	75.52%	136,367,362	134,555,201	94,247,338	69.11%	70.04%

Fuente de la Información Programática: Sistema Integral de Información para la Planeación(SIPLAN).
Fuente de la Información Presupuestal: Sistema Integral de Información Financiera (SIIF).
*Sin información presupuestal
Se ha registrado un aumento en la meta derivado de ampliación de recursos en este periodo.

III.II Programática

Informe Financiero al Tercer Trimestre 2025
Poder Ejecutivo del Estado de Zacatecas
Programas y Proyectos de Inversión
Del 01 de enero al 30 de septiembre de 2025

Principio Rector	Descripción
2	Bienestar para Todos
Política Pública	Descripción
6	Desarrollo cultural para la convivencia social
Estrategia	Descripción
2	Fortalecer el programa de cultura en espacios públicos para incentivar la convivencia comunitaria.



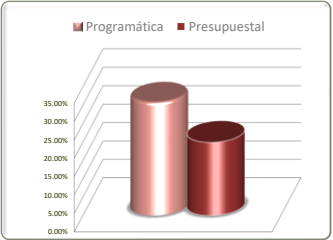
No. de Comp.	Programa Presupuestario	Unidad de Medida	Información Programática					Información Presupuestal				
	Dependencia / Entidad		Meta Anual 2025		Real Obtenida	% de Avance Respecto a:		Comportamiento Anual 2025			% de Variación Respecto a:	
	Componente		Proyectada	Modificada		Meta Proyectada	Meta Modificada	Aprobado	Modificado	Devengado	Aprobado 2025	Modificado 2025
57	Fomento a la Cultura Musical en sus diversas expresiones	Evento-Realizar	51	51	29	56.86%	56.86%	681,322	681,322	552,622	81.11%	81.11%
510	Instituto Zacatecano de Cultura Ramón López Velarde	Evento-Realizar	51	51	29	56.86%	56.86%	681,322	681,322	552,622	81.11%	81.11%
1	Cultura musical en sus diversas expresiones difundidas	Evento-Realizar	51	51	29	56.86%	56.86%	681,322	681,322	552,622	81.11%	81.11%
TOTALES		Varios	51	51	29	56.86%	56.86%	681,322	681,322	552,622	81.11%	81.11%

Fuente de la Información Programática: Sistema Integral de Información para la Planeación(SIPLAN).
Fuente de la Información Presupuestal: Sistema Integral de Información Financiera (SIIF).

III.II Programática

Informe Financiero al Tercer Trimestre 2025
Poder Ejecutivo del Estado de Zacatecas
Programas y Proyectos de Inversión
Del 01 de enero al 30 de septiembre de 2025

Principio Rector	Descripción
2	Bienestar para Todos
Política Pública	Descripción
6	Desarrollo cultural para la convivencia social
Estrategia	Descripción
3	Promover acciones para llevar la cultura a todas las comunidades del Estado, fomentando nuestra identidad cultural y natural.



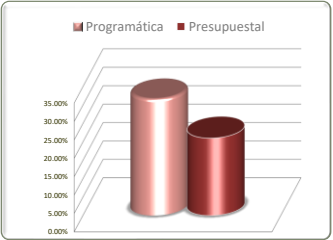
No. de Comp.	Programa Presupuestario	Unidad de Medida	Información Programática					Información Presupuestal				
	Dependencia / Entidad		Meta Anual 2025		Real Obtenida	% de Avance Respecto a:		Comportamiento Anual 2025			% de Variación Respecto a:	
	Componente		Proyectada	Modificada		Meta Proyectada	Meta Modificada	Aprobado	Modificado	Devengado	Aprobado 2025	Modificado 2025
59	Impulso al Desarrollo Cultural Municipal	Actividad-Realizar	52	52	16	30.77%	30.77%	1,570,000	1,876,820	373,293	23.78%	19.89%
74	Instituto Zacatecano de Cultura Ramón López Velarde	Actividad-Realizar	52	52	16	30.77%	30.77%	1,570,000	1,876,820	373,293	23.78%	19.89%
1	Descentralización de las actividades culturales con participación de los de los municipios implementada	Actividad-Realizar	52	52	16	30.77%	30.77%	1,570,000	1,876,820	373,293	23.78%	19.89%
TOTALES		Varios	52	52	16	30.77%	30.77%	1,570,000	1,876,820	373,293	23.78%	19.89%

Fuente de la Información Programática: Sistema Integral de Información para la Planeación(SIPLAN).
Fuente de la Información Presupuestal: Sistema Integral de Información Financiera (SIIF).

III.II Programática

Informe Financiero al Tercer Trimestre 2025
Poder Ejecutivo del Estado de Zacatecas
Programas y Proyectos de Inversión
Del 01 de enero al 30 de septiembre de 2025

Principio Rector	Descripción
2	Bienestar para Todos
Política Pública	Descripción
6	Desarrollo cultural para la convivencia social
Estrategia	Descripción
4	Rediseñar la política cultural mediante acciones que eviten la fuga de talento zacatecano.

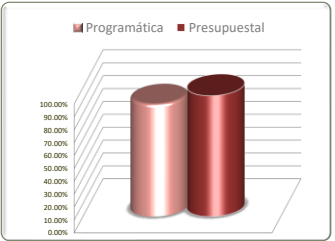


No. de Comp.	Programa Presupuestario	Unidad de Medida	Información Programática					Información Presupuestal				
	Dependencia / Entidad		Meta Anual 2025		Real Obtenida	% de Avance Respecto a:		Comportamiento Anual 2025			% de Variación Respecto a:	
	Componente		Proyectada	Modificada		Meta Proyectada	Meta Modificada	Aprobado	Modificado	Devengado	Aprobado 2025	Modificado 2025
57	Fomento a la Cultura Musical en sus diversas expresiones	Apoyo-Otorgar	732	732	226	30.87%	30.87%	2,990,000	2,990,000	777,500	26.00%	26.00%
510	Instituto Zacatecano de Cultura Ramón López Velarde	Apoyo-Otorgar	732	732	226	30.87%	30.87%	2,990,000	2,990,000	777,500	26.00%	26.00%
2	Impulso a los apoyos culturales y sociales a los artistas ejecutantes de Zacatecas otorgados	Apoyo-Otorgar	732	732	226	30.87%	30.87%	2,990,000	2,990,000	777,500	26.00%	26.00%
61	Estímulos a los Artistas, Creadores, Agentes e Industrias Culturales de Zacatecas	Varios	37	38	18	48.65%	47.37%	2,244,000	2,244,000	325,000	14.48%	14.48%
510	Instituto Zacatecano de Cultura Ramón López Velarde	Varios	37	38	18	48.65%	47.37%	2,244,000	2,244,000	325,000	14.48%	14.48%
1	Estímulos para la Creación y al Desarrollo Artístico Estatal otorgados	Apoyo-Otorgar	22	23	18	81.82%	78.26%	737,000	737,000	325,000	44.10%	44.10%
2	Estímulos para el fomento a las Cultural Municipales y Comunitarias en el Estado de Zacatecas Otorgados.	Convocatoria-Publicar	15	15	*0	0.00%	0.00%	1,507,000	1,507,000	0	0.00%	0.00%
TOTALES		Varios	769	770	244	31.73%	31.69%	5,234,000	5,234,000	1,102,500	21.06%	21.06%

Fuente de la Información Programática: Sistema Integral de Información para la Planeación(SIPLAN).
Fuente de la Información Presupuestal: Sistema Integral de Información Financiera (SIIF).
*Con base a la programación aprobada, en este periodo no se registra actividad.

Informe Financiero al Tercer Trimestre 2025
Poder Ejecutivo del Estado de Zacatecas
Programas y Proyectos de Inversión
Del 01 de enero al 30 de septiembre de 2025

Principio Rector	Descripción
2	Bienestar para Todos
Política Pública	Descripción
6	Desarrollo cultural para la convivencia social
Estrategia	Descripción
5	Crear programas que articulen integralmente la cultura y el turismo, para el fortalecimiento del desarrollo económico y social de las comunidades.



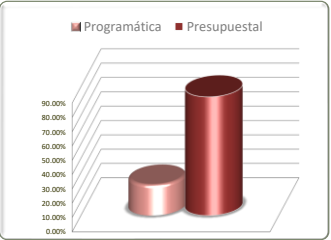
No. de Comp.	Programa Presupuestario	Unidad de Medida	Información Programática					Información Presupuestal				
	Dependencia / Entidad		Meta Anual 2025		Real Obtenida	% de Avance Respecto a:		Comportamiento Anual 2025			% de Variación Respecto a:	
	Componente		Proyectada	Modificada		Meta Proyectada	Meta Modificada	Aprobado	Modificado	Devengado	Aprobado 2025	Modificado 2025
60	Difusión y Animación Cultural Permanente	Evento-Realizar	642	642	560	87.23%	87.23%	54,070,502	55,564,717	52,119,761	96.39%	93.80%
510	Instituto Zacatecano de Cultura Ramón López Velarde	Evento-Realizar	642	642	560	87.23%	87.23%	54,070,502	55,564,717	52,119,761	96.39%	93.80%
1	Difusión Artística y Cultural Permanente realizada	Evento-Realizar	642	642	560	87.23%	87.23%	54,070,502	55,564,717	52,119,761	96.39%	93.80%
TOTALES		Varios	642	642	560	87.23%	87.23%	54,070,502	55,564,717	52,119,761	96.39%	93.80%

Fuente de la Información Programática: Sistema Integral de Información para la Planeación(SIPLAN).
Fuente de la Información Presupuestal: Sistema Integral de Información Financiera (SIIF).

III.II Programática

Informe Financiero al Tercer Trimestre 2025
Poder Ejecutivo del Estado de Zacatecas
Programas y Proyectos de Inversión
Del 01 de enero al 30 de septiembre de 2025

Principio Rector	Descripción
2	Bienestar para Todos
Política Pública	Descripción
6	Desarrollo cultural para la convivencia social
Estrategia	Descripción
6	Implementar programas de apoyo para el fortalecimiento de las industrias creativas en la entidad.

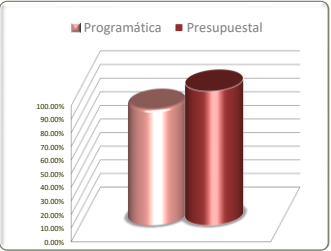


No. de Comp.	Programa Presupuestario	Unidad de Medida	Información Programática					Información Presupuestal				
	Dependencia / Entidad		Meta Anual 2025		Real Obtenida	% de Avance Respecto a:		Comportamiento Anual 2025			% de Variación Respecto a:	
	Componente		Proyectada	Modificada		Meta Proyectada	Meta Modificada	Aprobado	Modificado	Devengado	Aprobado 2025	Modificado 2025
61	Estímulos a los Artistas, Creadores, Agentes e Industrias Culturales de Zacatecas	Actividad-Realizar	14	14	3	21.43%	21.43%	635,005	1,235,005	1,024,505	161.34%	82.96%
510	Instituto Zacatecano de Cultura Ramón López Velarde	Actividad-Realizar	14	14	3	21.43%	21.43%	635,005	1,235,005	1,024,505	161.34%	82.96%
3	Apoyos a las Industrias Culturales y a los Medios Audiovisuales Otorgados	Actividad-Realizar	14	14	3	21.43%	21.43%	635,005	1,235,005	1,024,505	161.34%	82.96%
TOTALES		Varios	14	14	3	21.43%	21.43%	635,005	1,235,005	1,024,505	161.34%	82.96%

Fuente de la Información Programática: Sistema Integral de Información para la Planeación(SIPLAN).
Fuente de la Información Presupuestal: Sistema Integral de Información Financiera (SIIF).
*En este periodo no se registra actividad debido al retraso en tramites administrativos.

Informe Financiero al Tercer Trimestre 2025
Poder Ejecutivo del Estado de Zacatecas
Programas y Proyectos de Inversión
Del 01 de enero al 30 de septiembre de 2025

Principio Rector	Descripción
2	Bienestar para Todos
Política Pública	Descripción
6	Desarrollo cultural para la convivencia social
Estrategia	Descripción
7	Promover un amplio programa de rescate y rehabilitación de los museos y espacios públicos y culturales para proteger, preservar y difundir el patrimonio cultural tanto material, como inmaterial de nuestro estado.

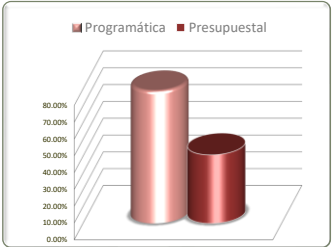


No. de Comp.	Programa Presupuestario	Unidad de Medida	Información Programática					Información Presupuestal				
	Dependencia / Entidad		Meta Anual 2025		Real Obtenida	% de Avance Respecto a:		Comportamiento Anual 2025			% de Variación Respecto a:	
	Componente		Proyectada	Modificada		Meta Proyectada	Meta Modificada	Aprobado	Modificado	Devengado	Aprobado 2025	Modificado 2025
63	Fortalecimiento al Patrimonio Cultural Tangible e Intangible de Zacatecas	Actividad-Realizar	120,002	120,002	102,227	85.19%	85.19%	1,050,000	3,290,000	3,240,000	308.57%	98.48%
510	Instituto Zacatecano de Cultura Ramón López Velarde	Actividad-Realizar	120,002	120,002	102,227	85.19%	85.19%	1,050,000	3,290,000	3,240,000	308.57%	98.48%
1	Museos administrados	Persona-Atender	120,000	120,000	102,227	85.19%	85.19%	*	*	*	*	*
2	Museos difundidos, promocionados y preservados	Actividad-Realizar	2	2	*0	0.00%	0.00%	1,050,000	3,290,000	3,240,000	308.57%	98.48%
3	Espacios culturales mantenidos, protegidos y equipados	Mantenimiento-Realizar	*0	*0	*0	0.00%	0.00%	*	*	*	*	*
TOTALES		Varios	120,002	120,002	102,227	85.19%	85.19%	1,050,000	3,290,000	3,240,000	308.57%	98.48%

Fuente de la Información Programática: Sistema Integral de Información para la Planeación(SIPLAN).
Fuente de la Información Presupuestal: Sistema Integral de Información Financiera (SIIF).
*Sin información presupuestal
*Con base a la programación aprobada, no se a registrado actividad.
*Sin información presupuestal/Esta actividad se encuentra suspendida.

Informe Financiero al Tercer Trimestre 2025
Poder Ejecutivo del Estado de Zacatecas
Programas y Proyectos de Inversión
Del 01 de enero al 30 de septiembre de 2025

Principio Rector	Descripción
2	Bienestar para Todos
Política Pública	Descripción
7	Integración de la comunidad migrante
Estrategia	Descripción
1,2	



Estrategias	Información Programática						Información Presupuestal				
	Unidad de Medida	Meta Anual 2025		Real Obtenida	% de Avance Respecto a:		Comportamiento Anual 2025			% de Variación Respecto a:	
		Proyectada	Modificada		Meta Proyectada	Meta Modificada	Aprobado	Modificado	Devengado	Aprobado 2025	Modificado 2025
Implementar programas para el fortalecimiento de los vínculos con nuestros migrantes.	Varios	7,715	7,779	5,983	77.55%	76.91%	32,005,105	29,317,604	15,552,748	48.59%	53.05%
Orientar el uso de remesas al financiamiento de proyectos y actividades productivas, en alternativas de mezcla con recursos públicos.	Varios	59	59	198	335.59%	335.59%	33,273,164	17,224,121	3,459,752	10.40%	20.09%
TOTALES	Varios	7,774	7,838	6,181	79.51%	78.86%	65,278,269	46,541,725	19,012,500	29.13%	40.85%

Fuente de la Información Programática: Sistema Integral de Información para la Planeación(SIPLAN).
Fuente de la Información Presupuestal: Sistema Integral de Información Financiera (SIIF).

III.II Programática

Informe Financiero al Tercer Trimestre 2025
Poder Ejecutivo del Estado de Zacatecas
Programas y Proyectos de Inversión
Del 01 de enero al 30 de septiembre de 2025

Principio Rector	Descripción
2	Bienestar para Todos
Política Pública	Descripción
7	Integración de la comunidad migrante
Estrategia	Descripción
1	Implementar programas para el fortalecimiento de los vínculos con nuestros migrantes.



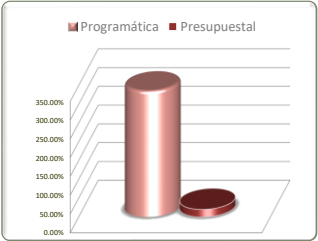
No. de Comp.	Programa Presupuestario	Información Programática						Información Presupuestal				
	Dependencia / Entidad	Unidad de Medida	Meta Anual 2025		Real Obtenida	% de Avance Respecto a:		Comportamiento Anual 2025			% de Variación Respecto a:	
	Componente		Proyectada	Modificada		Meta Proyectada	Meta Modificada	Aprobado	Modificado	Devengado	Aprobado 2025	Modificado 2025
30	Optimización de procesos	Varios	2,548	2,548	1,964	77.08%	77.08%	18,967,206	16,187,346	8,657,012	45.64%	53.48%
117	Secretaría del Zacatecano Migrante	Varios	2,548	2,548	1,964	77.08%	77.08%	18,967,206	16,187,346	8,657,012	45.64%	53.48%
1	Recursos humanos, materiales y financieros administrados	Actividad-Realizar	566	566	496	87.63%	87.63%	14,706,745	12,288,900	6,050,455	41.14%	49.24%
2	Apoyar y vincular la organización y coordinación de las actividades de las unidades administrativas de la Secretaría realizadas	Actividad-Realizar	1,500	1,500	1,141	76.07%	76.07%	849,184	824,154	571,030	67.24%	69.29%
3	Mantenimiento y servicios por la unidad de informática brindados	Asesoría-Brindar	360	360	249	69.17%	69.17%	1,199,298	909,430	537,299	44.80%	59.08%
4	Asesoría Jurídica proporcionada	Documento-Revisar	50	50	44	88.00%	88.00%	858,526	827,883	569,596	66.35%	68.80%
5	Solicitudes de acceso a la información y protección de datos personales atendidas	Actividad-Realizar	64	64	28	43.75%	43.75%	429,959	418,084	289,305	67.29%	69.20%
6	Planear, diseñar y operar la política de estrategia de comunicación interinstitucional realizada	Documento-Tramitar	4	4	3	75.00%	75.00%	489,388	489,252	340,761	69.63%	69.65%
7	Promoción de acciones de gestión documental y de administración de archivos realizados	Documento-Tramitar	4	4	3	75.00%	75.00%	434,106	429,644	298,567	68.78%	69.49%
189	Vínculo Migrante	Varios	5,167	5,231	4,019	77.78%	76.83%	13,037,899	13,130,257	6,895,736	52.89%	52.52%
117	Secretaría del Zacatecano Migrante	Varios	5,167	5,231	4,019	77.78%	76.83%	13,037,899	13,130,257	6,895,736	52.89%	52.52%
1	Atención, acompañamiento y apoyo al migrante y sus familias realizado	Apoyo-Otorgar	4,474	4,474	3,416	76.35%	76.35%	4,815,302	4,680,033	2,399,085	49.82%	51.26%
2	Asesoría para fortalecer el vínculo con la comunidad zacatecana migrante brindada	Actividad-Realizar	395	396	284	71.90%	71.72%	5,010,793	4,761,847	1,725,084	34.43%	36.23%
3	Asistencia y apoyo al Migrante en el Estado realizada	Apoyo-Otorgar	18	18	16	88.89%	88.89%	270,000	270,000	0	0.00%	0.00%
4	Apoyo a Deportados y Repatriados otorgado	Apoyo-Otorgar	200	263	263	131.50%	100.00%	2,598,192	3,088,004	2,614,358	0.00%	84.66%
5	Trámites de documentos de identidad estadounidenses realizados	Apoyo-Otorgar	80	80	40	50.00%	50.00%	343,612	330,373	157,209	0.00%	47.59%
TOTALES		Varios	7,715	7,779	5,983	77.55%	76.91%	32,005,105	29,317,604	15,552,748	48.59%	53.05%

Fuente de la Información Programática: Sistema Integral de Información para la Planeación(SIPLAN).
Fuente de la Información Presupuestal: Sistema Integral de Información Financiera (SIIF).

III.II Programática

Informe Financiero al Tercer Trimestre 2025
Poder Ejecutivo del Estado de Zacatecas
Programas y Proyectos de Inversión
Del 01 de enero al 30 de septiembre de 2025

Principio Rector	Descripción
2	Bienestar para Todos
Política Pública	Descripción
7	Integración de la comunidad migrante
Estrategia	Descripción
2	Orientar el uso de remesas al financiamiento de proyectos y actividades productivas, en alternativas de mezcla con recursos públicos.



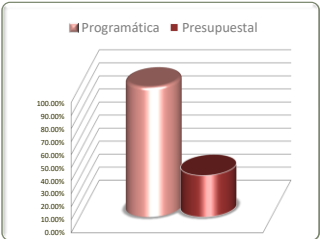
No. de Comp.	Programa Presupuestario	Unidad de Medida	Información Programática					Información Presupuestal				
	Dependencia / Entidad		Meta Anual 2025		Real Obtenida	% de Avance Respecto a:		Comportamiento Anual 2025			% de Variación Respecto a:	
	Componente		Proyectada	Modificada		Meta Proyectada	Meta Modificada	Aprobado	Modificado	Devengado	Aprobado 2025	Modificado 2025
190	Zacatecas productivo y migrante, 2x1 y remesas productivas	Varios	59	59	198	335.59%	335.59%	33,273,164	17,224,121	3,459,752	10.40%	20.09%
117	Secretaría del Zacatecano Migrante	Varios	59	59	198	335.59%	335.59%	33,273,164	17,224,121	3,459,752	10.40%	20.09%
1	Proyectos aprobados a través del 2x1	Obra-Realizar	30	30	110	366.67%	366.67%	33,273,164	15,724,121	3,459,752	10.40%	22.00%
2	Apoyos a proyectos otorgados mediante remesas productivas	Trámite-Realizar	22	22	88	400.00%	400.00%	0	0	0	0.00%	0.00%
3	Apoyos para el bienestar migrante otorgados	Apoyo-Otorgar	7	7	*0	0.00%	0.00%	0	1,500,000	0	0.00%	0.00%
TOTALES		Varios	59	59	198	335.59%	335.59%	33,273,164	17,224,121	3,459,752	10.40%	20.09%

Fuente de la Información Programática: Sistema Integral de Información para la Planeación(SIPLAN).
Fuente de la Información Presupuestal: Sistema Integral de Información Financiera (SIIF).
Al cierre del trimestre se ha registrado varias solicitudes para proyectos del 2x1, esta actividad está sujeta a demanda de las solicitudes de la comunidad zacatecana migrante.
Al cierre del trimestre se han presentado más de las solicitudes esperadas para el apoyo a proyectos productivos.
*Al corte de actualización del trimestre aún no se entregan apoyos para el Bienestar Migrante.

III.II Programática

Informe Financiero al Tercer Trimestre 2025
Poder Ejecutivo del Estado de Zacatecas
Programas y Proyectos de Inversión
Del 01 de enero al 30 de septiembre de 2025

Principio Rector	Descripción
2	Bienestar para Todos
Política Pública	Descripción
8	Sostenibilidad del agua y medio ambiente
Estrategia	Descripción
2,3,9	

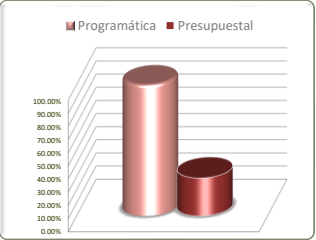


Estrategias	Información Programática						Información Presupuestal				
	Unidad de Medida	Meta Anual 2025		Real Obtenida	% de Avance Respecto a:		Comportamiento Anual 2025			% de Variación Respecto a:	
		Proyectada	Modificada		Meta Proyectada	Meta Modificada	Aprobado	Modificado	Devengado	Aprobado 2025	Modificado 2025
Desarrollar y fortalecer la infraestructura para el tratamiento y aprovechamiento de aguas residuales.	Varios	214,869	214,848	214,397	99.78%	99.79%	219,911,098	240,376,531	69,319,600	31.52%	28.84%
Impulsar el desarrollo o fortalecimiento de sistemas regionales para la gestión de residuos sólidos.	Varios	66	65	53	80.30%	81.54%	14,972,725	14,774,012	2,383,828	15.92%	16.14%
Impulsar proyectos y acciones de mitigación y remediación del impacto ambiental en las acciones de desarrollo urbano.	Varios	514	514	439	85.41%	85.41%	28,039,771	27,106,450	18,231,707	65.02%	67.26%
TOTALES	Varios	215,449	215,427	214,889	99.74%	99.75%	262,923,594	282,256,993	89,935,135	34.21%	31.86%

Fuente de la Información Programática: Sistema Integral de Información para la Planeación(SIPLAN).
Fuente de la Información Presupuestal: Sistema Integral de Información Financiera (SIIF).

Informe Financiero al Tercer Trimestre 2025
Poder Ejecutivo del Estado de Zacatecas
Programas y Proyectos de Inversión
Del 01 de enero al 30 de septiembre de 2025

Principio Rector	Descripción
2	Bienestar para Todos
Política Pública	Descripción
8	Sostenibilidad del agua y medio ambiente
Estrategia	Descripción
2	Desarrollar y fortalecer la infraestructura para el tratamiento y aprovechamiento de aguas residuales.

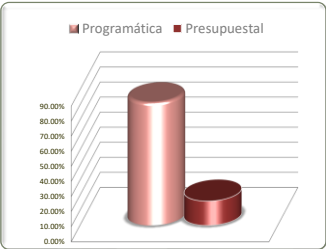


No. de Comp.	Programa Presupuestario	Unidad de Medida	Información Programática					Información Presupuestal				
	Dependencia / Entidad		Meta Anual 2025		Real Obtenida	% de Avance Respecto a:		Comportamiento Anual 2025			% de Variación Respecto a:	
	Componente		Proyectada	Modificada		Meta Proyectada	Meta Modificada	Aprobado	Modificado	Devengado	Aprobado 2025	Modificado 2025
133	Administración de los Recursos Humanos, Materiales y Financieros para Gestión del Agua y Medio Ambiente	Varios	2,085	2,064	1,655	79.38%	80.18%	29,232,315	24,099,875	15,557,761	53.22%	64.56%
114	Secretaría del Agua y Medio Ambiente	Varios	2,085	2,064	1,655	79.38%	80.18%	29,232,315	24,099,875	15,557,761	53.22%	64.56%
1	Recursos Materiales, Humanos y Financieros administrados	Trámite-Realizar	1,993	1,993	1,605	80.53%	80.53%	28,904,839	23,659,181	15,217,177	52.65%	64.32%
2	Derecho de Acceso a la Información Pública y Protección de Datos personales garantizados	Solicitud-Recibir	92	71	50	54.35%	70.42%	327,476	440,694	340,584	104.00%	77.28%
135	Sostenibilidad del agua	Obra-Realizar	41	41	0	0.00%	0.00%	190,678,783	199,986,716	40,060,692	21.01%	20.03%
114	Secretaría del Agua y Medio Ambiente	Obra-Realizar	41	41	0	0.00%	0.00%	190,678,783	199,986,716	40,060,692	21.01%	20.03%
1	Estudios y Obras de drenaje realizados	Obra-Realizar	7	7	*0	0.00%	0.00%	64,380,237	62,718,492	20,011,030	31.08%	31.91%
2	Estudios y Obras de Abastecimiento de Agua Realizados	Obra-Realizar	26	26	*0	0.00%	0.00%	101,316,367	119,386,726	14,510,593	14.32%	12.15%
3	Estudios y Obras de saneamiento de aguas residuales realizadas	Obra-Realizar	3	3	*0	0.00%	0.00%	24,982,179	16,731,498	5,539,070	22.17%	33.11%
4	Programa de fortalecimiento de capacidades realizado	Taller-Impartir	5	5	*0	0.00%	0.00%	0	1,150,000	0	0.00%	0.00%
198	Gestión del Proyecto Construcción de la Presa Milpillas	Varios	212,743	212,743	212,742	100.00%	100.00%	0	16,289,940	13,701,147	0.00%	84.11%
114	Secretaría del Agua y Medio Ambiente	Varios	212,743	212,743	212,742	100.00%	100.00%	0	16,289,940	13,701,147	0.00%	84.11%
1	Reserva territorial para proyecto construcción de la presa Milpillas adquiridas	Metro Cuadrado-Mantener	212,740	212,740	212,740	100.00%	100.00%	0	10,000,000	10,000,000	0.00%	100.00%
2	Estudios previos para el proyecto de construcción de la presa Milpillas realizados	Estudio-Presentar	3	3	2	66.67%	66.67%	0	6,289,940	3,701,147	0.00%	58.84%
TOTALES		Varios	214,869	214,848	214,397	99.78%	99.79%	219,911,098	240,376,531	69,319,600	31.52%	28.84%

Fuente de la Información Programática: Sistema Integral de Información para la Planeación(SIPLAN).
Fuente de la Información Presupuestal: Sistema Integral de Información Financiera (SIIF).
*Se tiene programado reportar la elaboración de estudios y/o ejecución de obras de infraestructura hidráulica para el cuarto trimestre 2025.
*Fueron reprogramados para el próximo trimestre debido a que el proceso de licitación se terminó el 23 de septiembre del año en curso.

Informe Financiero al Tercer Trimestre 2025
Poder Ejecutivo del Estado de Zacatecas
Programas y Proyectos de Inversión
Del 01 de enero al 30 de septiembre de 2025

Principio Rector	Descripción
2	Bienestar para Todos
Política Pública	Descripción
8	Sostenibilidad del agua y medio ambiente
Estrategia	Descripción
3	Impulsar el desarrollo o fortalecimiento de sistemas regionales para la gestión de residuos sólidos.



No. de Comp.	Programa Presupuestario	Unidad de Medida	Información Programática					Información Presupuestal					
	Dependencia / Entidad		Meta Anual 2025		Real Obtenida	% de Avance Respecto a:		Comportamiento Anual 2025			% de Variación Respecto a:		
	Componente		Proyectada	Modificada		Meta Proyectada	Meta Modificada	Aprobado	Modificado	Devengado	Aprobado 2025	Modificado 2025	
152	Manejo de residuos Sólidos en el Estado de Zacatecas	Capacitación-Programar	66	65	53	80.30%	81.54%	14,972,725	14,774,012	2,383,828	15.92%	16.14%	
114	Secretaria del Agua y Medio Ambiente	Capacitación-Programar	66	65	53	80.30%	81.54%	14,972,725	14,774,012	2,383,828	15.92%	16.14%	
1	Manejo Integral de residuos sólidos urbanos fomentado	Capacitación-Programar	66	65	53	80.30%	81.54%	14,972,725	14,774,012	2,383,828	15.92%	16.14%	
TOTALES			Capacitación-Programar	66	65	53	80.30%	81.54%	14,972,725	14,774,012	2,383,828	15.92%	16.14%

Fuente de la Información Programática: Sistema Integral de Información para la Planeación(SIPLAN).
Fuente de la Información Presupuestal: Sistema Integral de Información Financiera (SIIF).

III.II Programática

Informe Financiero al Tercer Trimestre 2025
Poder Ejecutivo del Estado de Zacatecas
Programas y Proyectos de Inversión
Del 01 de enero al 30 de septiembre de 2025

Principio Rector	Descripción
2	Bienestar para Todos
Política Pública	Descripción
8	Sostenibilidad del agua y medio ambiente
Estrategia	Descripción
9	Impulsar proyectos y acciones de mitigación y remediación del impacto ambiental en las acciones de desarrollo urbano.



No. de Comp.	Programa Presupuestario	Información Programática						Información Presupuestal				
	Dependencia / Entidad	Unidad de Medida	Meta Anual 2025		Real Obtenida	% de Avance Respecto a:		Comportamiento Anual 2025			% de Variación Respecto a:	
	Componente		Proyectada	Modificada		Meta Proyectada	Meta Modificada	Aprobado	Modificado	Devengado	Aprobado 2025	Modificado 2025
149	Fomento a la Responsabilidad y Cuidado del Medio Ambiente	Varios	289	289	197	68.17%	68.17%	21,632,433	20,628,044	13,607,565	62.90%	65.97%
114	Secretaría del Agua y Medio Ambiente	Varios	289	289	197	68.17%	68.17%	21,632,433	20,628,044	13,607,565	62.90%	65.97%
1	Capacitación para la Educación Ambiental Implementada	Actividad-Realizar	128	128	113	88.28%	88.28%	4,649,039	4,235,445	2,867,324	61.68%	67.70%
2	Conocimiento y cuidado de la biodiversidad y bienestar animal fomentado	Actividad-Realizar	25	25	24	96.00%	96.00%	8,691,849	7,926,068	5,341,717	61.46%	67.39%
3	Programa de cultura del agua implementado	Actividad-Realizar	136	136	60	44.12%	44.12%	8,291,545	8,466,531	5,398,524	65.11%	63.76%
156	Registro de Emisiones y Transferencia de Contaminantes	Varios	225	225	242	107.56%	107.56%	6,407,338	6,478,406	4,624,143	72.17%	71.38%
114	Secretaría del Agua y Medio Ambiente	Varios	225	225	242	107.56%	107.56%	6,407,338	6,478,406	4,624,143	72.17%	71.38%
1	Cumplimiento de la normatividad en materia ambiental fomentado	Inspección-Supervisar	76	76	87	114.47%	114.47%	4,661,089	4,767,061	3,380,197	100.00%	100.00%
2	Medidas establecidas para atenuar el cambio climático adoptadas	Visita-Realizar	149	149	155	104.03%	104.03%	1,746,249	1,711,345	1,243,946	100.00%	100.00%
TOTALES		Varios	514	514	439	85.41%	85.41%	28,039,771	27,106,450	18,231,707	65.02%	67.26%

Fuente de la Información Programática: Sistema Integral de Información para la Planeación(SIPLAN).

Fuente de la Información Presupuestal: Sistema Integral de Información Financiera (SIIF).

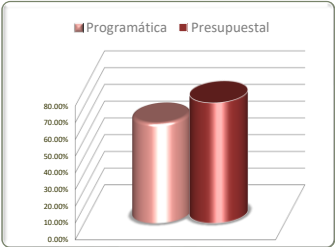
*En este punto supera lo programado ya que se consideran las inspecciones de impacto ambiental, de Reme y de la dirección

*En este punto supera lo programado ya que a inicios de año generalmente se registran nuevos centros de trabajo

III.II Programática

Informe Financiero al Tercer Trimestre 2025
Poder Ejecutivo del Estado de Zacatecas
Programas y Proyectos de Inversión
Del 01 de enero al 30 de septiembre de 2025

Principio Rector	Descripción
2	Bienestar para Todos
Política Pública	Descripción
9	Atención a Grupos Vulnerables
Estrategia	Descripción
2,5,6	



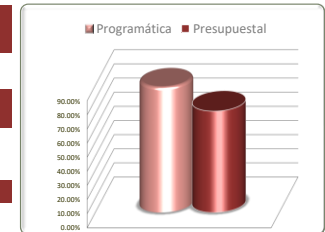
Estrategias	Unidad de Medida	Información Programática					Información Presupuestal				
		Meta Anual 2025		Real Obtenida	% de Avance Respecto a:		Comportamiento Anual 2025			% de Variación Respecto a:	
		Proyectada	Modificada		Meta Proyectada	Meta Modificada	Aprobado	Modificado	Devengado	Aprobado 2025	Modificado 2025
Impulsar y promover la incorporación de las juventudes al sector laboral y educativo.	Varios	714	714	634	88.80%	88.80%	26,431,125	24,593,928	17,663,906	66.83%	71.82%
Fortalecer la atención a personas en condiciones de vulnerabilidad, bajo la norma de no dejar a nadie afuera, no dejar a nadie atrás.	Varios	879,795	869,591	518,920	58.98%	59.67%	833,906,080	914,059,381	664,984,585	79.74%	72.75%
Brindar y fortalecer la atención a las personas con discapacidad.	Varios	9,478	9,086	6,515	68.74%	71.70%	33,135,637	31,327,888	15,723,514	47.45%	50.19%
TOTALES	Varios	889,987	879,391	526,069	59.11%	59.82%	893,472,842	969,981,197	698,372,005	78.16%	72.00%

Fuente de la Información Programática: Sistema Integral de Información para la Planeación(SIPLAN).
Fuente de la Información Presupuestal: Sistema Integral de Información Financiera (SIIF).

III.II Programática

Informe Financiero al Tercer Trimestre 2025
Poder Ejecutivo del Estado de Zacatecas
Programas y Proyectos de Inversión
Del 01 de enero al 30 de septiembre de 2025

Principio Rector	Descripción
2	Bienestar para Todos
Política Pública	Descripción
9	Atención a Grupos Vulnerables
Estrategia	Descripción
2	Impulsar y promover la incorporación de las juventudes al sector laboral y educativo.



No. de Comp.	Programa Presupuestario	Información Programática						Información Presupuestal				
	Dependencia / Entidad	Unidad de Medida	Meta Anual 2025		Real Obtenida	% de Avance Respecto a:		Comportamiento Anual 2025			% de Variación Respecto a:	
	Componente		Proyectada	Modificada		Meta Proyectada	Meta Modificada	Aprobado	Modificado	Devengado	Aprobado 2025	Modificado 2025
2	Administración operativa otorgada al personal del Injuventud de manera eficiente para el logro de sus metas.	Documento-Elaborar	564	564	547	96.99%	96.99%	15,472,048	13,634,851	9,088,523	58.74%	66.66%
513	Instituto de la Juventud del Estado de Zacatecas	Documento-Elaborar	564	564	547	96.99%	96.99%	15,472,048	13,634,851	9,088,523	58.74%	66.66%
1	Servicios de coordinación, articulación, e instrumentación en la ejecución de la política pública orientada a la atención de las personas jóvenes en el Estado realizada	Documento-Elaborar	360	360	395	109.72%	109.72%	6,143,487	6,028,406	4,212,990	68.58%	69.89%
2	Servicios otorgados a las diversas áreas que integran al Instituto de la Juventud proporcionados	Documento-Elaborar	192	192	144	75.00%	75.00%	8,994,729	7,272,613	4,642,559	51.61%	63.84%
3	Programa de prevención y control en operación	Documento-Elaborar	4	4	3	75.00%	75.00%	*	*	*	*	*
4	Derecho a la información y protección de datos personales de la ciudadanía garantizado	Documento-Elaborar	8	8	5	62.50%	62.50%	333,832	333,832	232,974	69.79%	69.79%
4	Bienestar integral y fomento al empleo juvenil en el estado de Zacatecas	Varios	130	130	87	66.92%	66.92%	7,979,077	7,979,077	5,618,383	70.41%	70.41%
513	Instituto de la Juventud del Estado de Zacatecas	Varios	130	130	87	66.92%	66.92%	7,979,077	7,979,077	5,618,383	70.41%	70.41%
1	Eventos y talleres para el bienestar de la juventud realizados	Actividad-Realizar	117	117	77	65.81%	65.81%	3,535,424	3,535,424	2,125,413	60.12%	60.12%
2	Atención en materia de emprendimiento otorgada	Capacitación-Realizar	12	12	9	75.00%	75.00%	3,563,653	3,563,653	2,612,970	73.32%	73.32%
3	Premio Estatal de la Juventud, Otorgado	Acto-Realizar	1	1	1	100.00%	100.00%	880,000	880,000	880,000	100.00%	100.00%
185	Bienestar Integral y apoyos a las juventudes para transformar espacios públicos	Apoyo-Otorgar	20	20	0	0.00%	0.00%	2,980,000	2,980,000	2,957,000	99.23%	99.23%
513	Instituto de la Juventud del Estado de Zacatecas	Apoyo-Otorgar	20	20	0	0.00%	0.00%	2,980,000	2,980,000	2,957,000	99.23%	99.23%
1	Apoyos a instancias y/o instituciones que atienden a la población juvenil para la rehabilitación y/o equipamiento de espacios públicos físicos entregados.	Apoyo-Otorgar	20	20	*0	0.00%	0.00%	2,980,000	2,980,000	2,957,000	99.23%	99.23%
TOTALES		Varios	714	714	634	88.80%	88.80%	26,431,125	24,593,928	17,663,906	66.83%	71.82%

Fuente de la Información Programática: Sistema Integral de Información para la Planeación(SIPLAN).

Fuente de la Información Presupuestal: Sistema Integral de Información Financiera (SIIF).

*Sin información presupuestal

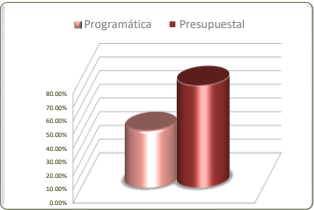
*Las actividades se tienen contempladas para el último trimestre del año.

Las acciones realizadas responden a las demandas de la juventud zacatecana.

III.II Programática

Informe Financiero al Tercer Trimestre 2025
Poder Ejecutivo del Estado de Zacatecas
Programas y Proyectos de Inversión
Del 01 de enero al 30 de septiembre de 2025

Principio Rector	Descripción
2	Bienestar para Todos
Política Pública	Descripción
9	Atención a Grupos Vulnerables
Estrategia	Descripción
5	Fortalecer la atención a personas en condiciones de vulnerabilidad, bajo la norma de no dejar a nadie afuera, no dejar a nadie atrás.



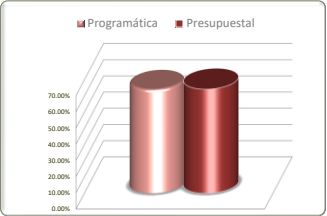
No. de Comp.	Programa Presupuestario		Información Programática					Información Presupuestal					
	Dependencia / Entidad		Unidad de Medida	Meta Anual 2025		Real Obtenida	% de Avance Respecto a:		Comportamiento Anual 2025			% de Variación Respecto a:	
	Componente			Proyectada	Modificada		Meta Proyectada	Meta Modificada	Aprobado	Modificado	Devengado	Aprobado 2025	Modificado 2025
134	Bienestar para Grupos Vulnerables		Apoyo-Otorgar	2,161	2,389	138	6.39%	5.78%	242,853,366	229,458,923	181,505,541	74.74%	79.10%
111	Secretaría de Desarrollo Social		Apoyo-Otorgar	2,161	2,389	138	6.39%	5.78%	242,853,366	229,458,923	181,505,541	74.74%	79.10%
1	Apoyos económicos individuales entregados.		Apoyo-Otorgar	100	206	7	7.00%	3.40%	241,123,693	227,757,851	180,327,883	74.79%	79.18%
2	Apoyos en especie individuales entregados.		Apoyo-Otorgar	40	162	127	317.50%	78.40%	423,073	426,668	298,513	70.56%	69.96%
3	Apoyos económicos grupales entregados.		Apoyo-Otorgar	10	10	0	0.00%	0.00%	455,017	446,218	309,017	67.91%	69.25%
4	Apoyos en especie grupales entregados.		Apoyo-Otorgar	5	5	0	0.00%	0.00%	286,396	270,443	183,339	64.02%	67.79%
5	Apoyos económicos a mujeres jefas de familia entregados		Apoyo-Otorgar	2,000	2,000	0	0.00%	0.00%	565,187	557,743	386,789	68.44%	69.35%
6	Aportación para la Pensión Universal de Personas con Discapacidad tramitada		Trámite-Realizar	6	6	4	66.67%	66.67%	*	*	*	*	*
137	Gestión para el Bienestar		Varios	2,455	2,455	1,885	76.78%	76.78%	60,352,229	53,325,395	29,781,302	49.35%	55.85%
11	Secretaría de Desarrollo Social		Varios	2,455	2,455	1,885	76.78%	76.78%	60,352,229	53,325,395	29,781,302	49.35%	55.85%
1	Coordinación Interinstitucional y con otros órdenes de Gobierno realizada		Coordinación-Ejecutar	21	21	16	76.19%	76.19%	5,209,606	4,736,490	3,155,459	60.57%	66.62%
2	Coordinación de programas Sociales realizada		Coordinación-Fiecutar	132	132	99	75.00%	75.00%	3,238,611	1,780,639	818,411	25.27%	45.96%
3	Soporte Administrativo a Programas Sociales operado		Trámite-Realizar	2,052	2,052	1,598	77.88%	77.88%	43,726,526	37,429,115	19,530,291	44.66%	52.18%
4	Soporte Jurídico a Programas Sociales operado		Documento-Tramitar	94	94	98	104.26%	104.26%	2,754,715	2,686,361	1,861,488	67.57%	69.29%
5	Planeación de Programas Sociales realizada		Documento-Tramitar	40	40	30	75.00%	75.00%	4,367,650	5,661,808	3,702,022	84.76%	65.39%
6	Derecho de acceso a la información y protección de datos personales garantizado		Actividad-Realizar	116	116	44	37.93%	37.93%	1,055,121	1,030,982	713,630	67.63%	69.22%
TOTAL Hoja 1/5			Varios	4,616	4,844	2,023	43.83%	41.76%	303,205,595	282,784,318	211,286,843	69.68%	74.72%

Fuente de la Información Programática: Sistema Integral de Información para la Planeación(SIPLAN).
Fuente de la Información Presupuestal: Sistema Integral de Información Financiera (SIIF).
*No se contó con el recurso para dar avance a este componente
*Sin información presupuestal
Hubo un incremento a medida de que hicieron las solicitudes

III. II Programática

Informe Financiero al Tercer Trimestre 2025
Poder Ejecutivo del Estado de Zacatecas
Programas y Proyectos de Inversión
Del 01 de enero al 30 de septiembre de 2025

Principio Rector	Descripción
2	Bienestar para Todos
Política Pública	Descripción
9	Atención a Grupos Vulnerables
Estrategia	Descripción
5	Fortalecer la atención a personas en condiciones de vulnerabilidad, bajo la norma de no dejar a nadie afuera, no dejar a nadie atrás.



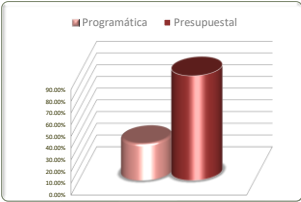
No. de Comp.	Programa Presupuestario	Unidad de Medida	Información Programática					Información Presupuestal				
	Dependencia / Entidad		Meta Anual 2025		Real Obtenida	% de Avance Respecto a:		Comportamiento Anual 2025			% de Variación Respecto a:	
	Componente		Proyectada	Modificada		Meta Proyectada	Meta Modificada	Aprobado	Modificado	Devengado	Aprobado 2025	Modificado 2025
170	Programa de alimentación Fam-as	Ración-Distribuir	737,971	737,971	472,273	64.00%	64.00%	255,195,602	272,508,929	175,139,356	68.63%	64.27%
501	Sistema Estatal para el Desarrollo Integral de la Familia	Ración-Distribuir	737,971	737,971	472,273	64.00%	64.00%	255,195,602	272,508,929	175,139,356	68.63%	64.27%
1	Desayunos escolares a niñas, niños y adolescentes modalidad frío y caliente entregados	Ración-Distribuir	292,273	292,273	164,273	56.21%	56.21%	124,501,314	133,740,033	82,358,370	66.15%	61.58%
2	Paquetes alimentarios del programa atención alimentaria en los primeros 1,000 días entregados	Paquete-Distribuir	44,000	44,000	28,000	63.64%	63.64%	9,503,360	10,453,520	6,974,175	73.39%	66.72%
3	Apoyos alimentarios del Programa de Atención Alimentaria a personas en situación de vulnerabilidad	Dotacion-Otorgar	401,698	401,698	280,000	69.70%	69.70%	121,190,928	128,315,376	85,806,811	70.80%	66.87%
TOTAL Hoja 2/5		Varios	737,971	737,971	472,273	64.00%	64.00%	255,195,602	272,508,929	175,139,356	68.63%	64.27%

Fuente de la Información Programática: Sistema Integral de Información para la Planeación(SIPLAN).
Fuente de la Información Presupuestal: Sistema Integral de Información Financiera (SIIF).

III.II Programática

Informe Financiero al Tercer Trimestre 2025
Poder Ejecutivo del Estado de Zacatecas
Programas y Proyectos de Inversión
Del 01 de enero al 30 de septiembre de 2025

Principio Rector	Descripción
2	Bienestar para Todos
Política Pública	Descripción
9	Atención a Grupos Vulnerables
Estrategia	Descripción
5	Fortalecer la atención a personas en condiciones de vulnerabilidad, bajo la norma de no dejar a nadie afuera, no dejar a nadie atrás.

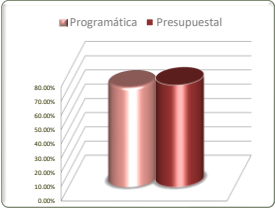


No. de Comp.	Programa Presupuestario		Información Programática					Información Presupuestal					
	Dependencia / Entidad		Unidad de Medida	Meta Anual 2025		Real Obtenida	% de Avance Respecto a:		Comportamiento Anual 2025			% de Variación Respecto a:	
	Componente			Proyectada	Modificada		Meta Proyectada	Meta Modificada	Aprobado	Modificado	Devengado	Aprobado 2025	Modificado 2025
171	Programa de apoyos a los grupos de atención prioritaria		Varios	121,666	114,520	36,039	29.62%	31.47%	30,099,750	105,099,750	93,902,950	311.97%	89.35%
501	Sistema Estatal para el Desarrollo Integral de la Familia		Varios	121,666	114,520	36,039	29.62%	31.47%	30,099,750	105,099,750	93,902,950	311.97%	89.35%
1	Bicicletas para niñas y niños que la requieran para su traslado a su centro educativo "Ayúdame a llegar" entregadas		Apoyo-Otorgar	840	570	302	35.95%	52.98%	1,459,200	1,459,200	1,459,200	100.00%	100.00%
2	Lentes graduados para niñas, niños y adolescentes "Ver bien para aprender mejor" entregados		Apoyo-Otorgar	5,000	5,000	3,750	75.00%	75.00%	1,200,000	1,200,000	1,200,000	100.00%	100.00%
3	Aparatos funcionales para hombres y mujeres, niñas, niños, adolescentes, adultos mayores y personas con discapacidad (sillas de ruedas, andadores y bastones) entregados		Apoyo-Otorgar	1,400	1,194	835	59.64%	69.93%	2,181,750	2,181,750	2,181,750	100.00%	100.00%
4	Aparatos auditivos para hombres y mujeres, niñas, niños , adolescentes, adultos mayores y personas con discapacidad entregados		Apoyo-Otorgar	400	0	*0	0.00%	0.00%	1,048,800	1,048,800	1,048,800	100.00%	100.00%
5	Pañales para hombres y mujeres, niñas, niños, adolescentes, adultos mayores y personas con discapacidad entregados		Apoyo-Otorgar	1,680	1,719	1,409	83.87%	81.97%	1,010,000	1,010,000	1,010,000	100.00%	100.00%
6	Lentes para vista cansada para hombres y mujeres, niñas, niños, adolescentes, adultos mayores y personas con discapacidad entregados		Apoyo-Otorgar	2,000	1,523	1,121	56.05%	73.60%	*	*	*	*	*
7	Apoyos en temporada invernal entregados (cobijas, juguetes, bolos y otros que determine el SEDIF)		Apoyo-Otorgar	45,000	45,000	*0	0.00%	0.00%	5,800,000	5,800,000	0	0.00%	0.00%
8	Órtesis y prótesis para hombres, mujeres, niñas, niños , adolescentes, adultos mayores y personas con discapacidad entregados		Apoyo-Otorgar	30	30	*0	0.00%	0.00%	2,000,000	2,000,000	2,000,000	100.00%	100.00%
9	Prótesis dentales par adultos mayores "Transformando sonrisas con amor" entregadas		Apoyo-Otorgar	400	400	50	12.50%	12.50%	1,200,000	1,200,000	1,200,000	100.00%	100.00%
10	Apoyos económicos para cuidadoras/cuidadores de personas de atención prioritaria proporcionados		Apoyo-Otorgar	7,500	1,668	*0	0.00%	0.00%	9,000,000	9,000,000	4,003,200	44.48%	44.48%
11	Apoyos económicos para las personas de atención prioritaria entregados		Apoyo-Otorgar	700	700	215	30.71%	30.71%	2,200,000	2,200,000	1,800,000	81.82%	81.82%
12	Apoyos económicos para la prevención de migración infantil no acompañada entregados		Apoyo-Otorgar	80	80	*0	0.00%	0.00%	480,000	480,000	480,000	100.00%	100.00%
13	Apoyos económicos para la prevención del trabajo infantil entregados		Apoyo-Otorgar	190	190	*0	0.00%	0.00%	320,000	320,000	320,000	100.00%	100.00%
14	Apoyos económicos para las orientadoras y orientadores de personas de atención prioritaria entregados		Apoyo-Otorgar	1,212	1,212	*0	0.00%	0.00%	2,200,000	2,200,000	2,200,000	100.00%	100.00%
15	Apoyo para implantes cocleares entregados		Apoyo-Otorgar	4	4	*0	0.00%	0.00%	*	*	*	*	*
16	Apoyo de canastas básicas para el bienestar entregadas		Despensa-Entregar	55,200	55,200	28,342	51.34%	51.34%	0	75,000,000	75,000,000	0.00%	100.00%
17	Apoyo para las mujeres artesanas entregados		Apoyo-Otorgar	30	30	15	50.00%	50.00%	*	*	*	*	*
TOTAL Hoja 3/5			Varios	121,666	114,520	36,039	29.62%	31.47%	30,099,750	105,099,750	93,902,950	311.97%	89.35%

Fuente de la Información Programática: Sistema Integral de Información para la Planeación(SIPLAN).
Fuente de la Información Presupuestal: Sistema Integral de Información Financiera (SIIF).
*La meta se realizará en el siguiente trimestre
*Sin información presupuestal
*La meta esta programada para realizarse en el siguiente trimestre
*La meta se realizará en el siguiente trimestre
*Sin información presupuestal/La meta se realizará en el siguiente trimestre
*Sin información presupuestal

Informe Financiero al Tercer Trimestre 2025
Poder Ejecutivo del Estado de Zacatecas
Programas y Proyectos de Inversión
Del 01 de enero al 30 de septiembre de 2025

Principio Rector	Descripción
2	Bienestar para Todos
Política Pública	Descripción
9	Atención a Grupos Vulnerables
Estrategia	Descripción
5	Fortalecer la atención a personas en condiciones de vulnerabilidad, bajo la norma de no dejar a nadie afuera, no dejar a nadie atrás.



No. de Comp.	Programa Presupuestario	Información Programática						Información Presupuestal				
	Dependencia / Entidad	Unidad de Medida	Meta Anual 2025		Real Obtenida	% de Avance Respecto a:		Comportamiento Anual 2025			% de Variación Respecto a:	
	Componente		Proyectada	Modificada		Meta Proyectada	Meta Modificada	Aprobado	Modificado	Devengado	Aprobado 2025	Modificado 2025
172	Programa de Atención a Niñas, Niños, Adolescentes, Migrantes, Mujeres, Adultos Mayores, Personas con Discapacidad y Familia.	Varios	14,890	11,837	8,478	56.94%	71.62%	99,155,037	103,864,896	74,462,125	75.10%	71.69%
501	Sistema Estatal para el Desarrollo Integral de la Familia	Varios	14,890	11,837	8,478	56.94%	71.62%	99,155,037	103,864,896	74,462,125	75.10%	71.69%
1	Atención a víctimas y generadores de violencia otorgada	Persona-Atender	2,827	2,484	1,135	40.15%	45.69%	8,125,977	12,809,050	10,423,920	128.28%	81.38%
2	Atención integral a niñas, niños, adolescentes y migrantes otorgada	Persona-Atender	460	380	318	69.13%	83.68%	34,915,723	35,044,702	24,672,776	70.66%	70.40%
3	Atención integral a personas adultas y adultos mayores otorgada	Persona-Atender	135	135	135	100.00%	100.00%	21,581,926	21,781,746	15,297,106	70.88%	70.23%
4	Capacitaciones en diversas temáticas a niñas, niños y adolescentes para prevención de riesgos sociales y psicológicos impartidas.	Persona-Atender	1,278	1,278	1,890	147.89%	147.89%	14,419,445	14,291,907	10,079,338	69.90%	70.52%
5	Servicios en las giras "Transformando Zacatecas con Valores" otorgados	Atención-Otorgar	6,190	3,560	2,000	32.31%	56.18%	*	*	*	*	*
6	Procuración de justicia y restitución de derechos otorgados	Asesoría-Brindar	4,000	4,000	3,000	75.00%	75.00%	20,111,966	19,937,491	13,988,985	69.56%	70.16%
174	Programa de apoyo al proceso administrativo y de planeación	Proceso-Realizar	128	120	71	55.47%	59.17%	108,387,036	111,856,992	80,576,373	74.34%	72.04%
501	Sistema Estatal para el Desarrollo Integral de la Familia	Proceso-Realizar	128	120	71	55.47%	59.17%	108,387,036	111,856,992	80,576,373	74.34%	72.04%
1	Procesos Administrativos realizados	Proceso-Realizar	12	12	9	75.00%	75.00%	95,024,512	95,323,242	66,969,645	70.48%	70.26%
2	Promoción de temas preventivos y de igualdad realizados	Actividad-Realizar	8	8	9	112.50%	112.50%	*	*	*	*	*
3	Fomento de valores a través de eventos familiarizados realizados	Actividad-Realizar	56	56	23	41.07%	41.07%	8,235,982	11,407,208	9,807,724	119.08%	85.98%
4	Acciones de gobierno recibidas	Actividad-Realizar	24	16	10	41.67%	62.50%	*	*	*	*	*
5	Capacitaciones realizadas	Actividad-Realizar	7	7	6	85.71%	85.71%	5,126,542	5,126,542	3,799,004	74.10%	74.10%
6	Proceso de planeación, seguimiento, control, monitoreo y evaluación realizado	Actividad-Realizar	21	21	14	66.67%	66.67%	*	*	*	*	*
175	Programa de promoción y fomento de espacios públicos, turísticos y de convivencia familiar	Varios	488	263	29	5.94%	11.03%	28,185,194	28,144,815	19,817,256	70.31%	70.41%
501	Sistema Estatal para el Desarrollo Integral de la Familia	Varios	488	263	29	5.94%	11.03%	28,185,194	28,144,815	19,817,256	70.31%	70.41%
1	Prestación de servicios proporcionados para el fortalecimiento de los programas sociales	Actividad-Realizar	476	251	20	4.20%	7.97%	23,443,510	23,695,437	16,782,470	71.59%	70.83%
2	Programa de promoción y fomento a la producción en la maquila, tiendas y talleres proporcionados	Apoyo-Otorgar	12	12	9	75.00%	75.00%	4,741,684	4,449,378	3,034,787	64.00%	68.21%
TOTAL Hoja 4/5		Varios	15,506	12,220	8,578	55.32%	70.20%	235,727,267	243,866,702	174,855,754	74.18%	71.70%

Fuente de la Información Programática: Sistema Integral de Información para la Planeación(SIPLAN).
Fuente de la Información Presupuestal: Sistema Integral de Información Financiera (SIIF).
*Sin información presupuestal
Las capacitaciones es a petición de la población
La atención se brinda a petición de la población

Informe Financiero al Tercer Trimestre 2025
Poder Ejecutivo del Estado de Zacatecas
Programas y Proyectos de Inversión
Del 01 de enero al 30 de septiembre de 2025

Principio Rector	Descripción
2	Bienestar para Todos
Política Pública	Descripción
9	Atención a Grupos Vulnerables
Estrategia	Descripción
5	Fortalecer la atención a personas en condiciones de vulnerabilidad, bajo la norma de no dejar a nadie afuera, no dejar a nadie atrás.



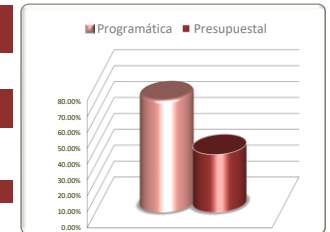
No. de Comp.	Programa Presupuestario	Unidad de Medida	Información Programática					Información Presupuestal				
	Dependencia / Entidad		Meta Anual 2025		Real Obtenida	% de Avance Respecto a:		Comportamiento Anual 2025			% de Variación Respecto a:	
	Componente		Proyectada	Modificada		Meta Proyectada	Meta Modificada	Aprobado	Modificado	Devengado	Aprobado 2025	Modificado 2025
195	Programa de fortalecimiento de la infraestructura del SEDIF	Obra-Supervisar	8	8	0	0.00%	0.00%	*	*	*	*	*
501	Sistema Estatal para el Desarrollo Integral de la Familia	Obra-Supervisar	8	8	0	0.00%	0.00%	*	*	*	*	*
1	Programa fortalecimiento a infraestructura del SEDIF operado.	Obra-Supervisar	8	8	*0	0.00%	0.00%	*	*	*	*	*
196	Programa de asistencia Fam-as	Proyecto-Elaborar	12	12	6	50.00%	50.00%	5,427,760	5,548,200	5,548,200	102.22%	100.00%
501	Sistema Estatal para el Desarrollo Integral de la Familia	Proyecto-Elaborar	12	12	6	50.00%	50.00%	5,427,760	5,548,200	5,548,200	102.22%	100.00%
1	Proyectos del Programa de Atención a grupos prioritarios realizados	Proyecto-Elaborar	6	6	3	50.00%	50.00%	2,713,880	2,774,100	2,774,100	102.22%	100.00%
2	Proyectos del programa de centros de desarrollo comunitario DIF pilares realizados	Proyecto-Elaborar	6	6	3	50.00%	50.00%	2,713,880	2,774,100	2,774,100	102.22%	100.00%
197	Programa de desarrollo comunitario Fam-as	Proyecto-Elaborar	16	16	1	6.25%	6.25%	4,250,106	4,251,482	4,251,482	100.03%	100.00%
501	Sistema Estatal para el Desarrollo Integral de la Familia	Proyecto-Elaborar	16	16	1	6.25%	6.25%	4,250,106	4,251,482	4,251,482	100.03%	100.00%
1	Proyectos del programa salud y bienestar comunitario realizados	Proyecto-Elaborar	16	16	1	6.25%	6.25%	4,250,106	4,251,482	4,251,482	100.03%	100.00%
TOTAL Hoja 5/5		Varios	36	36	7	19.44%	19.44%	9,677,866	9,799,682	9,799,682	101.26%	100.00%
TOTAL Estrategia 5		Varios	879,795	869,591	518,920	58.98%	59.67%	833,906,080	914,059,381	664,984,585	79.74%	72.75%

Fuente de la Información Programática: Sistema Integral de Información para la Planeación(SIPLAN).
Fuente de la Información Presupuestal: Sistema Integral de Información Financiera (SIIF).
*Sin información presupuestal/La meta se realizara en el siguiente trimestre

III.II Programática

Informe Financiero al Tercer Trimestre 2025
Poder Ejecutivo del Estado de Zacatecas
Programas y Proyectos de Inversión
Del 01 de enero al 30 de septiembre de 2025

Principio Rector	Descripción
2	Bienestar para Todos
Política Pública	Descripción
9	Atención a Grupos Vulnerables
Estrategia	Descripción
6	Brindar y fortalecer la atención a las personas con discapacidad.



No. de Comp.	Programa Presupuestario	Información Programática						Información Presupuestal				
	Dependencia / Entidad	Unidad de Medida	Meta Anual 2025		Real Obtenida	% de Avance Respecto a:		Comportamiento Anual 2025			% de Variación Respecto a:	
	Componente		Proyectada	Modificada		Meta Proyectada	Meta Modificada	Aprobado	Modificado	Devengado	Aprobado 2025	Modificado 2025
18	Promoción de los Derechos de las Personas con Discapacidad	Actividad-Realizar	90	90	59	65.56%	65.56%	*	*	*	*	*
78	Instituto para la Atención e Inclusión de las Personas con Discapacidad	Actividad-Realizar	90	90	59	65.56%	65.56%	*	*	*	*	*
1	Sensibilización y capacitación sobre los derechos de las personas con discapacidad realizados	Actividad-Realizar	69	69	54	78.26%	78.26%	*	*	*	*	*
2	Promoción y fomento de los derechos de las personas con discapacidad a través de la participación social realizados.	Actividad-Realizar	8	8	5	62.50%	62.50%	*	*	*	*	*
3	Generación de encuentros académicos, culturales, deportivos y recreativos para visibilizar a las personas con discapacidad realizadas.	Actividad-Realizar	13	13	*0	0.00%	0.00%	*	*	*	*	*
21	Transversalidad para la Inclusión de las Personas con Discapacidad	Actividad-Realizar	342	290	210	61.40%	72.41%	17,152,229	17,152,229	6,265,660	36.53%	36.53%
514	Instituto para la Atención e Inclusión de las Personas con Discapacidad	Actividad-Realizar	342	290	210	61.40%	72.41%	17,152,229	17,152,229	6,265,660	36.53%	36.53%
1	Generación de acciones sobre Diseño Universal realizadas	Actividad-Realizar	5	5	*0	0.00%	0.00%	12,597,996	12,597,996	3,093,424	24.55%	24.55%
2	Fortalecimiento de las políticas públicas para la inclusión de las personas con discapacidad de manera interinstitucional realizado.	Actividad-Realizar	12	12	7	58.33%	58.33%	512,262	512,262	355,721	69.44%	69.44%
3	Acciones para la atención prioritaria de personas con discapacidad implementadas	Actividad-Realizar	325	273	203	62.46%	74.36%	4,041,971	4,041,971	2,816,515	69.68%	69.68%
TOTALES Hoja 1/2		Varios	432	380	269	62.27%	70.79%	17,152,229	17,152,229	6,265,660	36.53%	36.53%

Fuente de la Información Programática: Sistema Integral de Información para la Planeación(SIPLAN).

Fuente de la Información Presupuestal: Sistema Integral de Información Financiera (SIIF).

*Sin información presupuestal

*Sin información presupuestal/No se tiene metas programadas para este trimestre

*No se tiene metas para este trimestre

III.II Programática

Informe Financiero al Tercer Trimestre 2025
Poder Ejecutivo del Estado de Zacatecas
Programas y Proyectos de Inversión
Del 01 de enero al 30 de septiembre de 2025

Principio Rector	Descripción
2	Bienestar para Todos
Política Pública	Descripción
9	Atención a Grupos Vulnerables
Estrategia	Descripción
6	Brindar y fortalecer la atención a las personas con discapacidad.



No. de Comp.	Programa Presupuestario	Información Programática						Información Presupuestal				
	Dependencia / Entidad	Unidad de Medida	Meta Anual 2025		Real Obtenida	% de Avance Respecto a:		Comportamiento Anual 2025			% de Variación Respecto a:	
	Componente		Proyectada	Modificada		Meta Proyectada	Meta Modificada	Aprobado	Modificado	Devengado	Aprobado 2025	Modificado 2025
22	Administración y Control del Instituto para la Atención e Inclusión de las personas con Discapacidad del Estado de Zacatecas	Varios	9,013	8,673	6,246	69.30%	72.02%	10,439,681	8,631,932	5,591,762	53.56%	64.78%
514	Instituto para la Atención e Inclusión de las Personas con Discapacidad	Varios	9,013	8,673	6,246	69.30%	72.02%	10,439,681	8,631,932	5,591,762	53.56%	64.78%
1	Servicios a las diversas áreas que integran el instituto otorgados	Actividad-Realizar	12	12	9	75.00%	75.00%	6,709,027	4,901,278	2,998,562	44.69%	61.18%
2	Obligaciones de transparencia atendidas.	Actividad-Realizar	12	12	9	75.00%	75.00%	*	*	*	*	*
3	Implementación de mejoras a favor de las personas con discapacidad otorgados	Proceso-Realizar	6,509	6,509	4,875	74.90%	74.90%	3,579,633	3,579,633	2,494,240	69.68%	69.68%
4	Aumento de personas con discapacidad en el padrón Estatal registrados	Registro-Realizar	2,480	2,140	1,353	54.56%	63.22%	151,021	151,021	98,959	65.53%	65.53%
188	Apoyo para la adecuación y construcción de espacios accesibles para personas con discapacidad	Apoyo-Otorgar	33	33	0	0.00%	0.00%	5,543,727	5,543,727	3,866,092	69.74%	69.74%
514	Instituto para la Atención e Inclusión de las Personas con Discapacidad	Apoyo-Otorgar	33	33	0	0.00%	0.00%	5,543,727	5,543,727	3,866,092	69.74%	69.74%
1	Apoyos económicos para la accesibilidad en instituciones educativas	Apoyo-Otorgar	10	10	*0	0.00%	0.00%	5,543,727	5,543,727	3,866,092	69.74%	69.74%
2	Apoyo económicos para la intervención de espacios accesibles directos a personas con discapacidad	Apoyo-Otorgar	8	8	*0	0.00%	0.00%	*	*	*	*	*
3	Apoyos económicos para la accesibilidad en espacios públicos del patrimonio municipal	Apoyo-Otorgar	15	15	*0	0.00%	0.00%	*	*	*	*	*
TOTAL Hoja 2/2		Varios	9,046	8,706	6,246	69.05%	71.74%	15,983,408	14,175,659	9,457,854	59.17%	66.72%
TOTAL Estrategia 6		Varios	9,478	9,086	6,515	68.74%	71.70%	33,135,637	31,327,888	15,723,514	47.45%	50.19%

Fuente de la Información Programática: Sistema Integral de Información para la Planeación(SIPLAN).

Fuente de la Información Presupuestal: Sistema Integral de Información Financiera (SIIF).

*Sin información presupuestal/Se cumplió con las metas establecidas por el área

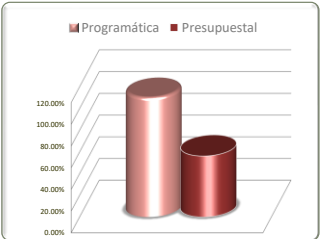
*No se tiene registrado metas para este trimestre

*Sin información presupuestal/No se tiene registrado metas para este trimestre

III.II Programática

Informe Financiero al Tercer Trimestre 2025
Poder Ejecutivo del Estado de Zacatecas
Programas y Proyectos de Inversión
Del 01 de enero al 30 de septiembre de 2025

Principio Rector	Descripción
2	Bienestar para Todos
Política Pública	Descripción
10	Mujeres Zacatecanas Transformando la Historia
Estrategia	Descripción
1,2,3,4,5,7	



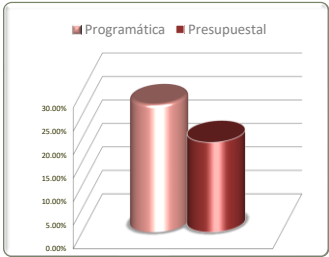
Estrategias	Información Programática						Información Presupuestal				
	Unidad de Medida	Meta Anual 2025		Real Obtenida	% de Avance Respecto a:		Comportamiento Anual 2025			% de Variación Respecto a:	
		Proyectada	Modificada		Meta Proyectada	Meta Modificada	Aprobado	Modificado	Devengado	Aprobado 2025	Modificado 2025
Impulsar mecanismos para el empoderamiento socioeconómico, cultural y político de las mujeres, con el fin de potenciar su propio desarrollo y como agente de cambio para la transformación estatal.	Varios	369	184	50	13.55%	27.17%	7,234,458	2,682,848	512,865	7.09%	19.12%
Fortalecer la coordinación interinstitucional en los tres órdenes de gobierno, y promover la perspectiva de género en la administración pública.	Varios	24	24	15	62.50%	62.50%	31,616,417	26,188,009	15,760,532	49.85%	60.18%
Promover y aplicar acciones de protección para prevenir y atender a mujeres víctimas de violencia, sus hijas e hijos.	Varios	5,986	5,986	6,799	113.58%	113.58%	16,765,258	39,951,595	21,733,268	129.63%	54.40%
Elaborar y difundir el programa para la igualdad entre mujeres y hombres.	Varios	58	58	35	60.34%	60.34%	1,002,683	1,109,463	847,811	84.55%	76.42%
Establecer y operar un programa de capacitación que contribuya a fomentar procesos de reeducación.	Varios	42	42	68	161.90%	161.90%	2,390,602	2,341,902	1,616,716	67.63%	69.03%
Crear mecanismos de participación ciudadana para incrementar la sensibilización e incorporación de liderazgos comprometidos en las políticas públicas con perspectiva de género.	Varios	80	80	52	65.00%	65.00%	2,804,165	2,613,947	1,649,214	58.81%	63.09%
TOTALES	Varios	6,559	6,374	7,019	107.01%	110.12%	61,813,583	74,887,764	42,120,405	68.14%	56.24%

Fuente de la Información Programática: Sistema Integral de Información para la Planeación(SIPLAN).
Fuente de la Información Presupuestal: Sistema Integral de Información Financiera (SIIF).

III. II Programática

Informe Financiero al Tercer Trimestre 2025
Poder Ejecutivo del Estado de Zacatecas
Programas y Proyectos de Inversión
Del 01 de enero al 30 de septiembre de 2025

Principio Rector	Descripción
2	Bienestar para Todos
Política Pública	Descripción
10	Mujeres Zacatecanas Transformando la Historia
Estrategia	Descripción
1	Impulsar mecanismos para el empoderamiento socioeconómico, cultural y político de las mujeres, con el fin de potenciar su propio desarrollo y como agente de cambio para la trasformación estatal.

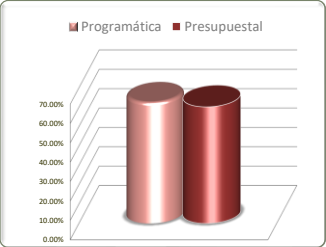


No. de Comp.	Programa Presupuestario	Información Programática						Información Presupuestal				
	Dependencia / Entidad	Unidad de Medida	Meta Anual 2025		Real Obtenida	% de Avance Respecto a:		Comportamiento Anual 2025			% de Variación Respecto a:	
	Componente		Proyectada	Modificada		Meta Proyectada	Meta Modificada	Aprobado	Modificado	Devengado	Aprobado 2025	Modificado 2025
191	Mujeres al Frente de la Transformación	Apoyo-Otorgar	369	184	50	13.55%	27.17%	7,234,458	2,682,848	512,865	7.09%	19.12%
116	Secretaría de las Mujeres	Apoyo-Otorgar	369	184	50	13.55%	27.17%	7,234,458	2,682,848	512,865	7.09%	19.12%
1	Apoyos económicos "Mujeres al Frente de la Transformación" Desde la Comunidad, entregados.	Apoyo-Otorgar	200	100	50	25.00%	50.00%	6,400,000	1,921,000	0	0.00%	0.00%
2	Apoyos económicos "Mujeres al Frente de la Transformación" desde la Colonia o Familia Entregados	Apoyo-Otorgar	150	75	*0	0.00%	0.00%	0	0	0	0.00%	0.00%
3	Apoyos económicos "Mujeres al Frente de la Transformación" En Especifico, entregados.	Apoyo-Otorgar	19	9	*0	0.00%	0.00%	834,458	761,848	512,865	61.46%	67.32%
TOTALES		Apoyo-Otorgar	369	184	50	13.55%	27.17%	7,234,458	2,682,848	512,865	7.09%	19.12%

Fuente de la Información Programática: Sistema Integral de Información para la Planeación(SIPLAN).
Fuente de la Información Presupuestal: Sistema Integral de Información Financiera (SIIF).
*No se publicaron las reglas de operación del programa

Informe Financiero al Tercer Trimestre 2025
Poder Ejecutivo del Estado de Zacatecas
Programas y Proyectos de Inversión
Del 01 de enero al 30 de septiembre de 2025

Principio Rector	Descripción
2	Bienestar para Todos
Política Pública	Descripción
10	Mujeres Zacatecanas Transformando la Historia
Estrategia	Descripción
2	Fortalecer la coordinación interinstitucional en los tres órdenes de gobierno, y promover la perspectiva de género en la administración pública.



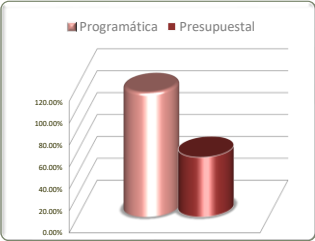
No. de Comp.	Programa Presupuestario	Información Programática						Información Presupuestal				
	Dependencia / Entidad	Unidad de Medida	Meta Anual 2025		Real Obtenida	% de Avance Respecto a:		Comportamiento Anual 2025			% de Variación Respecto a:	
	Componente		Proyectada	Modificada		Meta Proyectada	Meta Modificada	Aprobado	Modificado	Devengado	Aprobado 2025	Modificado 2025
161	Fortalecer la coordinación interinstitucional	Informe-Elaborar	20	20	12	60.00%	60.00%	29,116,417	23,910,509	13,483,032	46.31%	56.39%
116	Secretaría de las Mujeres	Informe-Elaborar	20	20	12	60.00%	60.00%	29,116,417	23,910,509	13,483,032	46.31%	56.39%
1	Recursos de la secretaria de las mujeres administrados	Informe-Elaborar	16	16	9	56.25%	56.25%	25,277,708	20,131,844	10,843,934	42.90%	53.86%
2	Asuntos turnados al Despacho atendidos	Informe-Generar	4	4	3	75.00%	75.00%	3,838,709	3,769,786	2,630,219	68.52%	69.77%
4	Registro de casos de violencia, datos estadísticos y plataforma del Banco Estatal de datos sobre violencia contra las mujeres, sistematizados	*	*	*	*	*	*	0	8,879	8,879	0.00%	100.00%
164	La nueva gobernanza por la igualdad sustantiva entre mujeres y hombres	Informe-Elaborar	4	4	3	75.00%	75.00%	2,500,000	2,277,500	2,277,500	91.10%	100.00%
116	Secretaría de las Mujeres	Informe-Elaborar	4	4	3	75.00%	75.00%	2,500,000	2,277,500	2,277,500	91.10%	100.00%
3	Programa de Fortalecimiento a las Instancias Municipales por la Paz de las Mujeres (PROFIPAZ), Implementado	Informe-Elaborar	4	4	3	75.00%	75.00%	2,500,000	2,277,500	2,277,500	91.10%	100.00%
TOTALES		Varios	24	24	15	62.50%	62.50%	31,616,417	26,188,009	15,760,532	49.85%	60.18%

Fuente de la Información Programática: Sistema Integral de Información para la Planeación(SIPLAN).
Fuente de la Información Presupuestal: Sistema Integral de Información Financiera (SIIF).
*Se reporta en la 2.10.3

III.II Programática

Informe Financiero al Tercer Trimestre 2025
Poder Ejecutivo del Estado de Zacatecas
Programas y Proyectos de Inversión
Del 01 de enero al 30 de septiembre de 2025

Principio Rector	Descripción
2	Bienestar para Todos
Política Pública	Descripción
10	Mujeres Zacatecanas Transformando la Historia
Estrategia	Descripción
3	Promover y aplicar acciones de protección para prevenir y atender a mujeres víctimas de violencia, sus hijas e hijos.



No. de Comp.	Programa Presupuestario	Unidad de Medida	Información Programática					Información Presupuestal				
	Dependencia / Entidad		Meta Anual 2025		Real Obtenida	% de Avance Respecto a:		Comportamiento Anual 2025			% de Variación Respecto a:	
	Componente		Proyectada	Modificada		Meta Proyectada	Meta Modificada	Aprobado	Modificado	Devengado	Aprobado 2025	Modificado 2025
161	Fortalecer la Coordinación Interinstitucional	Expediente-Integrar	5,000	5,000	6,231	124.62%	124.62%	1,253,356	1,233,831	850,325	67.84%	68.92%
116	Secretaría de las Mujeres	Expediente-Integrar	5,000	5,000	6,231	124.62%	124.62%	1,253,356	1,233,831	850,325	67.84%	68.92%
4	Registro de casos de violencia, datos estadísticos y plataforma del banco Estatal de datos sobre violencia contra las mujeres, sistematizado	Expediente-Integrar	5,000	5,000	6,231	124.62%	124.62%	1,253,356	1,233,831	850,325	67.84%	68.92%
167	Fortalecimiento a los servicios integrales de protección y atención de las mujeres víctimas de violencia, sus hijas e hijos a través de la SEMUJER garantizada.	Varios	986	986	568	57.61%	57.61%	15,511,902	38,717,764	20,882,944	134.63%	53.94%
116	Secretaría de las Mujeres	Varios	986	986	568	57.61%	57.61%	15,511,902	38,717,764	20,882,944	134.63%	53.94%
1	Atención especializada a mujeres víctimas de violencia en operación	Persona-Atender	800	800	456	57.00%	57.00%	10,753,066	11,951,973	8,690,290	80.82%	72.71%
2	Apoyos emergentes para garantizar la satisfacción de las necesidades mínimos de mujeres víctimas de violencia, sus hijas e hijos, otorgados.	Persona-Beneficiar	150	150	75	50.00%	50.00%	1,795,200	1,793,600	662,065	36.88%	36.91%
3	Empoderamiento integral de las mujeres en el Estado de Zacatecas impulsado.	Evento-Realizar	36	36	37	102.78%	102.78%	2,963,636	2,351,508	1,106,949	37.35%	47.07%
5	Programas de prevención, atención, sanción y erradicar de la violencia contra las mujeres en el Estado de Zacatecas ejecutado.	Proyecto-Elaborar	*	*	*	*	*	0	22,620,684	10,423,641	0.00%	46.08%
TOTALES		Varios	5,986	5,986	6,799	113.58%	113.58%	16,765,258	39,951,595	21,733,268	129.63%	54.40%

Fuente de la Información Programática: Sistema Integral de Información para la Planeación(SIPLAN).

Fuente de la Información Presupuestal: Sistema Integral de Información Financiera (SIIF).

*Se reporta en la 2.10.7

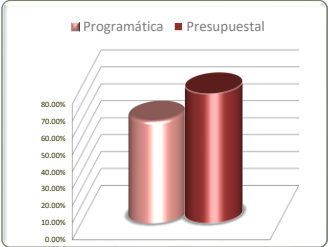
Expedientes registrados por las instancias responsables.

Eventos que promueven el empoderamiento económico de las mujeres

III.II Programática

Informe Financiero al Tercer Trimestre 2025
Poder Ejecutivo del Estado de Zacatecas
Programas y Proyectos de Inversión
Del 01 de enero al 30 de septiembre de 2025

Principio Rector	Descripción
2	Bienestar para Todos
Política Pública	Descripción
10	Mujeres Zacatecanas Transformando la Historia
Estrategia	Descripción
4	Elaborar y difundir el programa para la igualdad entre mujeres y hombres.

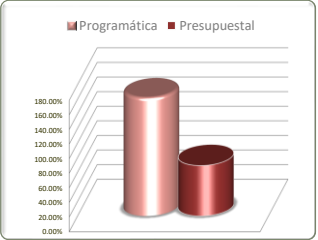


No. de Comp.	Programa Presupuestario	Información Programática						Información Presupuestal				
	Dependencia / Entidad	Unidad de Medida	Meta Anual 2025		Real Obtenida	% de Avance Respecto a:		Comportamiento Anual 2025			% de Variación Respecto a:	
	Componente		Proyectada	Modificada		Meta Proyectada	Meta Modificada	Aprobado	Modificado	Devengado	Aprobado 2025	Modificado 2025
164	La Nueva Gobernanza por la igualdad sustantiva entre mujeres y hombres	Varios	58	58	35	60.34%	60.34%	1,002,683	1,109,463	847,811	84.55%	76.42%
116	Secretaría de las Mujeres	Varios	58	58	35	60.34%	60.34%	1,002,683	1,109,463	847,811	84.55%	76.42%
1	Políticas Públicas con perspectiva de Género en la administración pública estatal y municipal implementadas	Informe-Elaborar	10	10	8	80.00%	80.00%	920,083	1,085,370	826,818	89.86%	76.18%
4	Seguimiento y mejora continua en la ejecución del modelo para la igualdad entre mujeres y hombres del Estado de Zacatecas realizado	Informe-Elaborar	48	48	27	56.25%	56.25%	82,600	24,093	20,993	25.42%	87.13%
TOTALES		Varios	58	58	35	60.34%	60.34%	1,002,683	1,109,463	847,811	84.55%	76.42%

Fuente de la Información Programática: Sistema Integral de Información para la Planeación(SIPLAN).
Fuente de la Información Presupuestal: Sistema Integral de Información Financiera (SIIF).

Informe Financiero al Tercer Trimestre 2025
Poder Ejecutivo del Estado de Zacatecas
Programas y Proyectos de Inversión
Del 01 de enero al 30 de septiembre de 2025

Principio Rector	Descripción
2	Bienestar para Todos
Política Pública	Descripción
10	Mujeres Zacatecanas Transformando la Historia
Estrategia	Descripción
5	Establecer y operar un programa de capacitación que contribuya a fomentar procesos de reeducación.

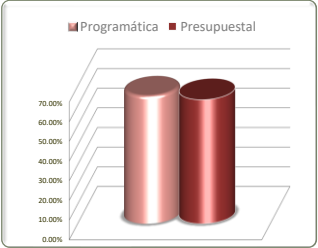


No. de Comp.	Programa Presupuestario	Unidad de Medida	Información Programática					Información Presupuestal				
	Dependencia / Entidad		Meta Anual 2025		Real Obtenida	% de Avance Respecto a:		Comportamiento Anual 2025			% de Variación Respecto a:	
	Componente		Proyectada	Modificada		Meta Proyectada	Meta Modificada	Aprobado	Modificado	Devengado	Aprobado 2025	Modificado 2025
161	Fortalecer la Coordinación Interinstitucional	Informe-Elaborar	42	42	68	161.90%	161.90%	2,390,602	2,341,902	1,616,716	67.63%	69.03%
116	Secretaría de las Mujeres	Informe-Elaborar	42	42	68	161.90%	161.90%	2,390,602	2,341,902	1,616,716	67.63%	69.03%
3	Capacitación en derechos de las mujeres y difusión de acciones ejecutadas	Informe-Elaborar	42	42	68	161.90%	161.90%	2,390,602	2,341,902	1,616,716	67.63%	69.03%
TOTALES		Informe-Elaborar	42	42	68	161.90%	161.90%	2,390,602	2,341,902	1,616,716	67.63%	69.03%

Fuente de la Información Programática: Sistema Integral de Información para la Planeación(SIPLAN).
Fuente de la Información Presupuestal: Sistema Integral de Información Financiera (SIIF).
La capacitación brindada es en base a demanda... ha incrementado por el interés de instancias municipales y estatales, así como instituciones educativas por promover los derechos de las mujeres y la igualdad de género

Informe Financiero al Tercer Trimestre 2025
Poder Ejecutivo del Estado de Zacatecas
Programas y Proyectos de Inversión
Del 01 de enero al 30 de septiembre de 2025

Principio Rector	Descripción
2	Bienestar para Todos
Política Pública	Descripción
10	Mujeres Zacatecanas Transformando la Historia
Estrategia	Descripción
7	Crear mecanismos de participación ciudadana para incrementar la sensibilización e incorporación de liderazgos comprometidos en las políticas públicas con perspectiva de género.



No. de Comp.	Programa Presupuestario	Unidad de Medida	Información Programática					Información Presupuestal				
	Dependencia / Entidad		Meta Anual 2025		Real Obtenida	% de Avance Respecto a:		Comportamiento Anual 2025			% de Variación Respecto a:	
	Componente		Proyectada	Modificada		Meta Proyectada	Meta Modificada	Aprobado	Modificado	Devengado	Aprobado 2025	Modificado 2025
164	La nueva gobernanza por la igualdad sustantiva entre mujeres y hombres	Varios	60	60	36	60.00%	60.00%	1,119,465	1,068,181	732,502	65.43%	68.57%
116	Secretaría de las Mujeres	Varios	60	60	36	60.00%	60.00%	1,119,465	1,068,181	732,502	65.43%	68.57%
2	Mecanismos para la difusión de la perspectiva de género en la administración pública Estatal y Municipal, implementados	Informe-Elaborar	58	58	34	58.62%	58.62%	1,119,465	1,068,181	732,502	65.43%	68.57%
5	Programas para el adelanto, bienestar, igualdad y avance de las Mujeres elaborados y ejecutados	Proyecto-Elaborar	2	2	2	100.00%	100.00%	*	*	*	*	*
167	Fortalecimiento a los servicios integrales de protección y atención de las mujeres víctimas de violencia, sus hijas e hijos a través de la Semujer garantizada.	Varios	20	20	16	80.00%	80.00%	1,684,700	1,545,767	916,711	54.41%	59.30%
116	Secretaría de las Mujeres	Varios	20	20	16	80.00%	80.00%	1,684,700	1,545,767	916,711	54.41%	59.30%
4	Fomento a la promoción de la erradicación de la violencia en contra de las mujeres en el Estado de Zacatecas implementada	Informe-Elaborar	17	17	13	76.47%	76.47%	1,684,700	1,545,767	916,711	54.41%	59.30%
5	Programas de prevención, atención, sanción y erradicar de la violencia contra las mujeres en el Estado de Zacatecas ejecutado.	Proyecto-Elaborar	3	3	3	100.00%	100.00%	*	*	*	*	*
TOTALES		Varios	80	80	52	65.00%	65.00%	2,804,165	2,613,947	1,649,214	58.81%	63.09%

Fuente de la Información Programática: Sistema Integral de Información para la Planeación(SIPLAN).
Fuente de la Información Presupuestal: Sistema Integral de Información Financiera (SIIF).
*Sin información presupuestal/Programa integrado por la Federación denominado PAIBIM
*Se reporta en la 2.10.3/Programa PAIBIM Y Programa de Alerta de Violencia de Genero y Programa de creación de Refugio para mujeres